

nel(42)re

CÍCERO ANTÔNIO DE SOUZA



GERALDO DE SOUZA CARVALHO JR

NELORE

LEILÃO REPRODUTORES

CAPITAL



/ C A T Á L O G O /

NELORE

LEILÃO REPRODUTORES

CAPITAL

nel(42)re

CÍCERO ANTÔNIO DE SOUZA

LOTE 01 AO 34

LOTES INDIVIDUAIS:

LOTE 01 AO 18

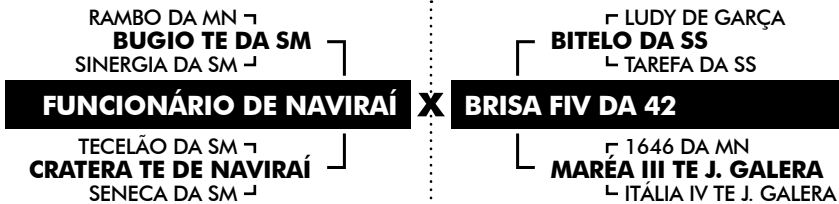
LOTES DUPLOS:

LOTE 19 AO 24

BATERIAS:

LOTE 25 AO 34

LOTE **01**
nel(42)re
STELLO FIV DA 42
 RG: CLR 7267 • NASC.: 27/8/2014 • NELORE PO
 INDIVIDUAL



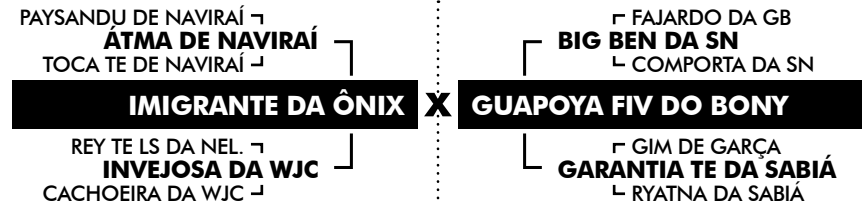
PESO: 733 KG • CE: 37 CM

FASES CARACTERÍSTICAS	CRIA		RECRIA		REPRODUÇÃO		CARÇAÇA	
	PD	TMD	PS	GPD	PES	IPP	AOL	EGS
DEP	4,81	6,68	5,60	9,83	0,37	-31,55	-0,74	-0,01
TOP (POP%)	9,0	1,0	12,0	15,0	10,0	4,0	94,0	65,0

ÍNDICE DE QUALIFICAÇÃO GENÉTICA (IQG): 1,67 • POP: 5% • ELITE

COMPRADOR: _____ VALOR: _____

LOTE **03**
nel(42)re
7813 DA 42
 RG: CLR 7813 • NASC.: 6/1/2015 • NELORE PO
 INDIVIDUAL



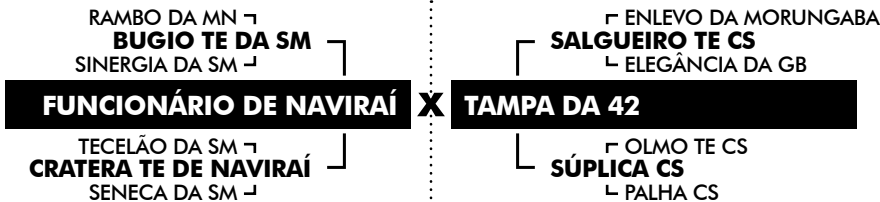
PESO: 690 KG • CE: 34 CM

FASES CARACTERÍSTICAS	CRIA		RECRIA		REPRODUÇÃO		CARÇAÇA	
	PD	TMD	PS	GPD	PES	IPP	AOL	EGS
DEP	12,80	7,24	19,27	41,99	0,56	-16,28	1,57	0,03
TOP (POP%)	0,1	0,5	0,1	0,1	3,0	17,0	0,1	12,0

ÍNDICE DE QUALIFICAÇÃO GENÉTICA (IQG): 3,58 • POP: 0,1% • ELITE

COMPRADOR: _____ VALOR: _____

LOTE **02**
nel(42)re
7285 DA 42
 RG: CLR 7285 • NASC.: 12/9/2014 • NELORE PO
 INDIVIDUAL



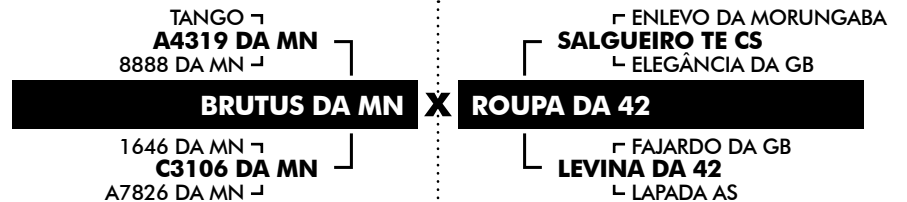
PESO: 700 KG • CE: 39 CM

FASES CARACTERÍSTICAS	CRIA		RECRIA		REPRODUÇÃO		CARÇAÇA	
	PD	TMD	PS	GPD	PES	IPP	AOL	EGS
DEP	2,12	4,82	3,35	9,69	0,66	-18,68	-0,70	-0,01
TOP (POP%)	26,0	4,0	23,0	15,0	2,0	14,0	93,0	64,0

ÍNDICE DE QUALIFICAÇÃO GENÉTICA (IQG): 1,34 • POP: 10% • ELITE

COMPRADOR: _____ VALOR: _____

LOTE **04**
nel(42)re
7427 DA 42
 RG: CLR 7427 • NASC.: 15/10/2014 • NELORE PO
 INDIVIDUAL



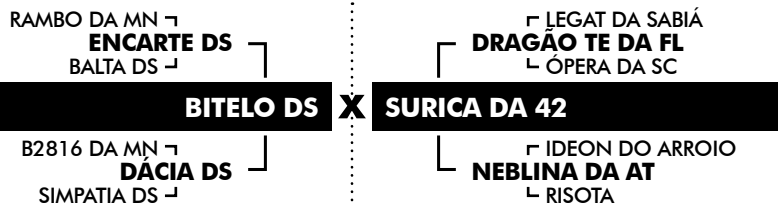
PESO: 725 KG • CE: 39 CM

FASES CARACTERÍSTICAS	CRIA		RECRIA		REPRODUÇÃO		CARÇAÇA	
	PD	TMD	PS	GPD	PES	IPP	AOL	EGS
DEP	10,53	6,54	12,39	14,91	0,80	-13,41	0,93	-0,02
TOP (POP%)	0,5	1,0	0,5	6,0	0,5	21,0	3,0	82,0

ÍNDICE DE QUALIFICAÇÃO GENÉTICA (IQG): 2,57 • POP: 1% • ELITE

COMPRADOR: _____ VALOR: _____

LOTE 05
nel(42)re
7344 DA 42
 RG: CLR 7344 • NASC.: 4/10/2014 • NELORE PO
 INDIVIDUAL



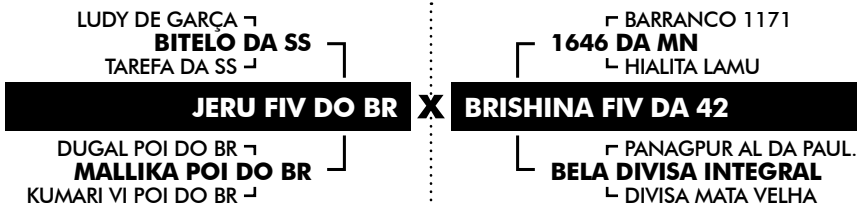
PESO: 680 KG • CE: 37 CM

FASES CARACTERÍSTICAS	CRIA		RECRIA		REPRODUÇÃO		CARÇAÇA	
	PD	TMD	PS	GPD	PES	IPP	AOL	EGS
DEP	5,39	4,83	5,46	3,71	0,33	-24,04	0,15	-0,01
TOP (POP%)	6,0	4,0	12,0	34,0	13,0	8,0	37,0	71,0

ÍNDICE DE QUALIFICAÇÃO GENÉTICA (IQG): 1,40 • POP: 9% • ELITE

COMPRADOR: _____ VALOR: _____

LOTE 07
nel(42)re
LAIKAN 5 DA 42
 RG: CLR 7481 • NASC.: 16/11/2014 • NELORE PO
 INDIVIDUAL



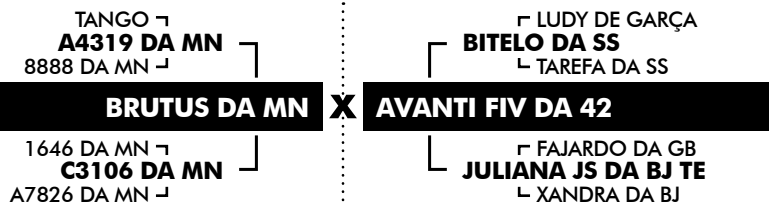
PESO: 839 KG • CE: 39 CM

FASES CARACTERÍSTICAS	CRIA		RECRIA		REPRODUÇÃO		CARÇAÇA	
	PD	TMD	PS	GPD	PES	IPP	AOL	EGS
DEP	5,06	3,40	4,95	5,41	-0,11	-22,16	-0,33	-0,01
TOP (POP%)	8,0	11,0	14,0	28,0	64,0	10,0	75,0	62,0

ÍNDICE DE QUALIFICAÇÃO GENÉTICA (IQG): 0,97 • POP: 17% • SUPERIOR

COMPRADOR: _____ VALOR: _____

LOTE 06
nel(42)re
7260 DA 42
 RG: CLR 7260 • NASC.: 23/8/2014 • NELORE PO
 INDIVIDUAL



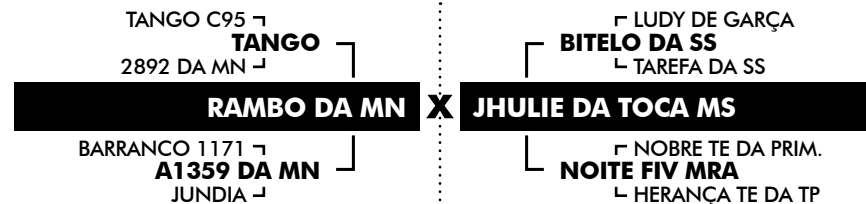
PESO: 726 KG • CE: 38 CM

FASES CARACTERÍSTICAS	CRIA		RECRIA		REPRODUÇÃO		CARÇAÇA	
	PD	TMD	PS	GPD	PES	IPP	AOL	EGS
DEP	7,56	4,49	12,06	7,55	0,52	-23,64	0,15	-0,04
TOP (POP%)	2,0	5,0	1,0	21,0	4,0	9,0	37,0	92,0

ÍNDICE DE QUALIFICAÇÃO GENÉTICA (IQG): 1,87 • POP: 4% • ELITE

COMPRADOR: _____ VALOR: _____

LOTE 08
nel(42)re
TUAREG FIV DA 42
 RG: CLR 7253 • NASC.: 21/8/2014 • NELORE PO
 INDIVIDUAL



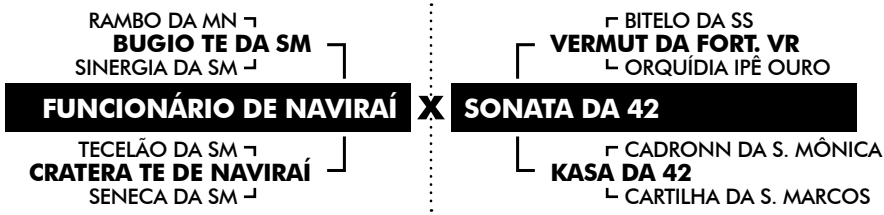
PESO: 731 KG • CE: 39 CM

FASES CARACTERÍSTICAS	CRIA		RECRIA		REPRODUÇÃO		CARÇAÇA	
	PD	TMD	PS	GPD	PES	IPP	AOL	EGS
DEP	6,63	7,58	9,13	19,61	0,54	-43,44	-0,11	-0,04
TOP (POP%)	3,0	0,5	3,0	2,0	4,0	1,0	58,0	95,0

ÍNDICE DE QUALIFICAÇÃO GENÉTICA (IQG): 2,37 • POP: 1% • ELITE

COMPRADOR: _____ VALOR: _____

LOTE **09**
nel(42)re
7279 DA 42
 RG: CLR 7279 • NASC.: 4/9/2014 • NELORE PO
 INDIVIDUAL



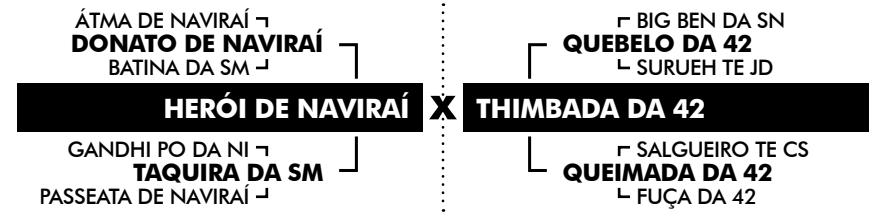
PESO: 813 KG • CE: 36 CM

FASES CARACTERÍSTICAS	CRIA		RECRIA		REPRODUÇÃO		CARCAÇA	
	PD	TMD	PS	GPD	PES	IPP	AOL	EGS
DEP	1,91	4,50	2,63	9,38	0,47	-15,70	-1,16	-0,01
TOP (POP%)	28,0	5,0	28,0	16,0	5,0	18,0	99,0	71,0

ÍNDICE DE QUALIFICAÇÃO GENÉTICA (IQG): 1,09 • POP: 14% • ELITE

COMPRADOR: _____ VALOR: _____

LOTE **11**
nel(42)re
7332 DA 42
 RG: CLR 7332 • NASC.: 1/10/2014 • NELORE PO
 INDIVIDUAL



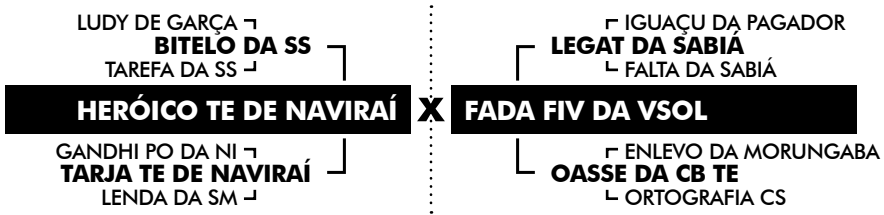
PESO: 750 KG • CE: 39 CM

FASES CARACTERÍSTICAS	CRIA		RECRIA		REPRODUÇÃO		CARCAÇA	
	PD	TMD	PS	GPD	PES	IPP	AOL	EGS
DEP	7,40	6,35	8,88	21,90	0,45	-13,49	0,23	0,01
TOP (POP%)	2,0	2,0	3,0	1,0	6,0	21,0	31,0	43,0

ÍNDICE DE QUALIFICAÇÃO GENÉTICA (IQG): 2,18 • POP: 2% • ELITE

COMPRADOR: _____ VALOR: _____

LOTE **10**
nel(42)re
EMBAIXADOR 3 FIV DA 42
 RG: CLR 7973 • NASC.: 17/2/2015 • NELORE PO
 INDIVIDUAL



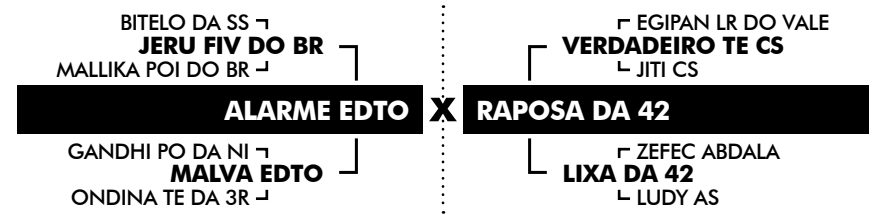
PESO: 769 KG • CE: 34 CM

FASES CARACTERÍSTICAS	CRIA		RECRIA		REPRODUÇÃO		CARCAÇA	
	PD	TMD	PS	GPD	PES	IPP	AOL	EGS
DEP	3,64	3,13	4,83	7,42	0,19	-26,19	-0,25	-0,02
TOP (POP%)	15,0	13,0	15,0	21,0	25,0	7,0	69,0	78,0

ÍNDICE DE QUALIFICAÇÃO GENÉTICA (IQG): 1,08 • POP: 15% • ELITE

COMPRADOR: _____ VALOR: _____

LOTE **12**
nel(42)re
7658 DA 42
 RG: CLR 7658 • NASC.: 6/12/2014 • NELORE PO
 INDIVIDUAL



PESO: 713 KG • CE: 34 CM

FASES CARACTERÍSTICAS	CRIA		RECRIA		REPRODUÇÃO		CARCAÇA	
	PD	TMD	PS	GPD	PES	IPP	AOL	EGS
DEP	6,89	6,46	14,30	38,37	0,31	-19,30	-0,10	-0,01
TOP (POP%)	3,0	1,0	0,5	0,1	14,0	13,0	58,0	59,0

ÍNDICE DE QUALIFICAÇÃO GENÉTICA (IQG): 2,63 • POP: 0,5% • ELITE

COMPRADOR: _____ VALOR: _____

LOTE 13
nel(42)re
KARPO FIV DA 42
 RG: CLR 7666 • NASC.: 7/12/2014 • NELORE PO
 INDIVIDUAL

TANGO C95 ↴
TANGO
 2892 DA MN ↵

RAMBO DA MN

BARRANCO 1171 ↴
A1359 DA MN
 JUNDIA ↵

↳ LUDY DE GARÇA
BITELO DA SS
 ↳ TAREFA DA SS

BYONDHA FIV DA 42

↳ LEGAT DA SABIÁ
JORDÂNIA XXVII FIV PONTAL
 ↳ JORDÂNIA II TE J. GALERA

PESO: 670 KG • CE: 41 CM

FASES CARACTERÍSTICAS	CRIA		RECRIA		REPRODUÇÃO		CARÇAÇA	
	PD	TMD	PS	GPD	PES	IPP	AOL	EGS
DEP	5,98	6,23	9,68	19,30	0,55	-34,65	-0,02	-0,04
TOP (POP%)	5,0	2,0	2,0	2,0	3,0	3,0	51,0	92,0

ÍNDICE DE QUALIFICAÇÃO GENÉTICA (IQG): 2,19 • POP: 2% • ELITE

COMPRADOR: _____ VALOR: _____

LOTE 15
nel(42)re
7200 DA 42
 RG: CLR 7200 • NASC.: 11/8/2014 • NELORE PO
 INDIVIDUAL

ZEFEC ABDALA ↴
QUARK DA COLONIAL
 BNUVA DA COLONIAL ↵

TRIUNFO FIV JHV

RAMBO DA MN ↴
OLIMPIADA JHV
 CASTANHEIRA DE NAVIRAÍ ↵

↳ RAMBO DA MN
BOTE TE DA SM
 ↳ SINERGIA DA SM

BONDINHA DA 42

↳ GUDY DA LAGOA
ROUPA DA 42
 ↳ 309/99 PO PERDIZES

PESO: 660 KG • CE: 36 CM

FASES CARACTERÍSTICAS	CRIA		RECRIA		REPRODUÇÃO		CARÇAÇA	
	PD	TMD	PS	GPD	PES	IPP	AOL	EGS
DEP	6,73	5,41	13,58	14,72	0,34	-38,54	0,92	0,01
TOP (POP%)	3,0	3,0	0,5	6,0	12,0	2,0	3,0	42,0

ÍNDICE DE QUALIFICAÇÃO GENÉTICA (IQG): 2,26 • POP: 2% • ELITE

COMPRADOR: _____ VALOR: _____

LOTE 14
nel(42)re
ENUD FIV DA 42
 RG: CLR 7134 • NASC.: 3/6/2014 • NELORE PO
 INDIVIDUAL

ESCANDINAVO DO BR ↴
JANAJUR DO ARROIO
 ORLADURA DA AM ↵

AMAVHADI DO ARROIO

JANGUEDO DO ARROIO ↴
RAVANA DO ARROIO
 ACOLHIDA DA FR ↵

↳ MYKE DA COLONIAL
RANCHI IPÊ OURO
 ↳ OPALA IPÊ OURO

JAVINA DA FLORESTA

↳ MARAJÁ DA FLORESTA
RAVINA DA FLORESTA
 ↳ LADRA DA FLORESTA

PESO: 735 KG • CE: 37 CM

COMPRADOR: _____ VALOR: _____

LOTE 16
nel(42)re
7227 DA 42
 RG: CLR 7227 • NASC.: 15/8/2014 • NELORE PO
 INDIVIDUAL

ZEFEC ABDALA ↴
QUARK DA COLONIAL
 BNUVA DA COLONIAL ↵

TRIUNFO FIV JHV

RAMBO DA MN ↴
OLIMPIADA JHV
 CASTANHEIRA DE NAVIRAÍ ↵

↳ RAMBO DA MN
BRADO DA S. MARINA
 ↳ XAMANA DA JANDAIA

BELEZA DA 42

↳ JANGUEDO DO ARROIO
RETRATA DA 42
 ↳ JANDRA I DA PET.

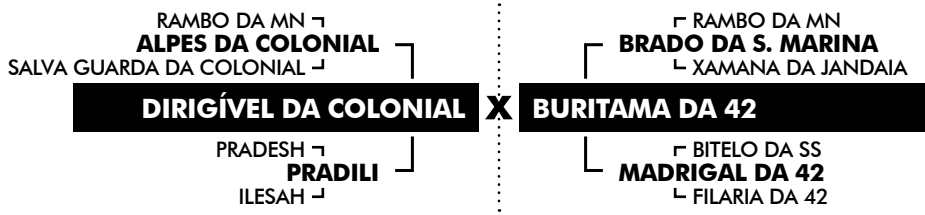
PESO: 690 KG • CE: 35 CM

FASES CARACTERÍSTICAS	CRIA		RECRIA		REPRODUÇÃO		CARÇAÇA	
	PD	TMD	PS	GPD	PES	IPP	AOL	EGS
DEP	7,31	6,35	14,62	17,41	0,89	-30,60	0,91	-0,01
TOP (POP%)	2,0	2,0	0,1	4,0	0,1	4,0	3,0	71,0

ÍNDICE DE QUALIFICAÇÃO GENÉTICA (IQG): 2,70 • POP: 0,5% • ELITE

COMPRADOR: _____ VALOR: _____

LOTE 17
nel(42)re
INDIVIDUAL
7228 DA 42
 RG: CLR 7228 • NASC.: 15/8/2014 • NELORE PO



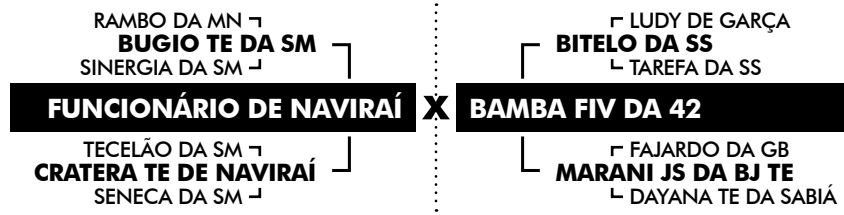
PESO: 708 KG • CE: 46 CM

FASES CARACTERÍSTICAS	CRIA		RECRIA		REPRODUÇÃO		CARÇAÇA	
	PD	TMD	PS	GPD	PES	IPP	AOL	EGS
DEP	10,32	7,96	14,25	26,54	1,25	-31,38	2,52	-0,06
TOP (POP%)	0,5	0,5	0,5	0,5	0,1	4,0	0,1	99,0

ÍNDICE DE QUALIFICAÇÃO GENÉTICA (IQG): 3,50 • POP: 0,1% • ELITE

COMPRADOR: _____ VALOR: _____

LOTE 19
nel(42)re
LOTE DUPLO
ENCORTE FIV DA 42
 RG: CLR 7266 • NASC.: 27/8/2014 • NELORE PO



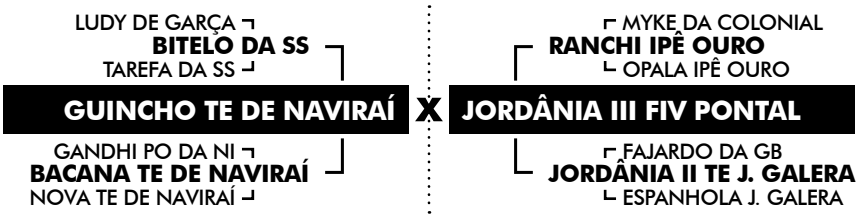
PESO: 710 KG • CE: 39 CM

FASES CARACTERÍSTICAS	CRIA		RECRIA		REPRODUÇÃO		CARÇAÇA	
	PD	TMD	PS	GPD	PES	IPP	AOL	EGS
DEP	5,88	7,52	6,67	12,87	0,42	-28,92	-0,73	-0,02
TOP (POP%)	5,0	0,5	8,0	9,0	8,0	5,0	94,0	72,0

ÍNDICE DE QUALIFICAÇÃO GENÉTICA (IQG): 1,92 • POP: 3% • ELITE



LOTE 18
nel(42)re
INDIVIDUAL
EGÍPCIO 3 FIV DA 42
 RG: CLR 7395 • NASC.: 29/8/2014 • NELORE PO



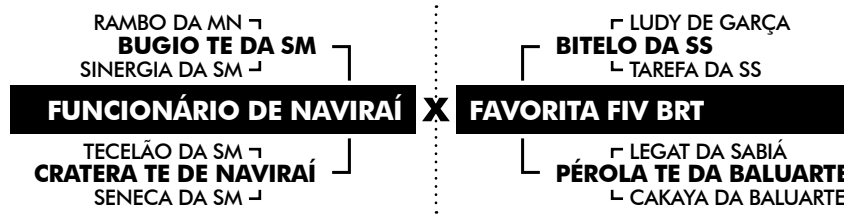
PESO: 916 KG • CE: 39 CM

FASES CARACTERÍSTICAS	CRIA		RECRIA		REPRODUÇÃO		CARÇAÇA	
	PD	TMD	PS	GPD	PES	IPP	AOL	EGS
DEP	4,78	1,41	4,56	4,81	-0,24	-1,23	0,20	-0,06
TOP (POP%)	9,0	30,0	16,0	30,0	79,0	45,0	33,0	99,0

ÍNDICE DE QUALIFICAÇÃO GENÉTICA (IQG): 0,55 • POP: 30% • SUPERIOR

COMPRADOR: _____ VALOR: _____

7204 DA 42
 RG: CLR 7204 • NASC.: 11/8/2014 • NELORE PO



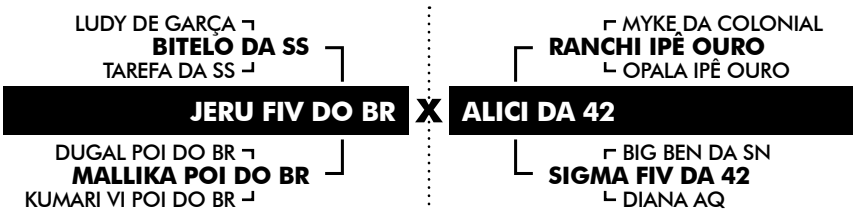
PESO: 716 KG • CE: 38 CM

FASES CARACTERÍSTICAS	CRIA		RECRIA		REPRODUÇÃO		CARÇAÇA	
	PD	TMD	PS	GPD	PES	IPP	AOL	EGS
DEP	3,25	5,34	2,41	9,24	0,42	-25,98	-0,83	-0,03
TOP (POP%)	17,0	3,0	30,0	16,0	7,0	7,0	96,0	84,0

ÍNDICE DE QUALIFICAÇÃO GENÉTICA (IQG): 1,29 • POP: 10% • ELITE

COMPRADOR: _____ VALOR: _____

LOTE 20
nel(42)re
7196 DA 42
 RG: CLR 7196 • NASC.: 9/8/2014 • NELORE PO
 LOTE DUPLO

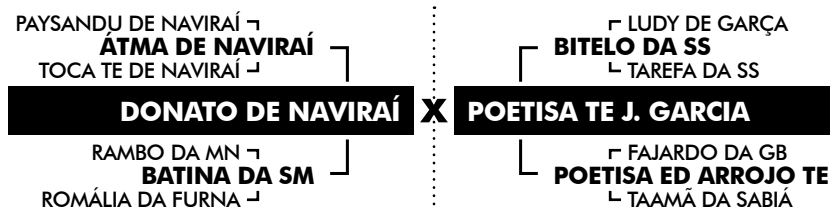


PESO: 660 KG • CE: 35 CM

FASES CARACTERÍSTICAS	CRIA		RECRIA		REPRODUÇÃO		CARÇAÇA	
	PD	TMD	PS	GPD	PES	IPP	AOL	EGS
DEP	5,33	3,17	6,95	8,82	-0,48	-12,61	-0,09	-0,04
TOP (POP%)	7,0	12,0	7,0	17,0	95,0	22,0	57,0	92,0

ÍNDICE DE QUALIFICAÇÃO GENÉTICA (IQG): 0,87 • POP: 20% • SUPERIOR

LOTE 21
nel(42)re
EWONI 3 FIV DA 42
 RG: CLR 7302 • NASC.: 25/9/2014 • NELORE PO
 LOTE DUPLO



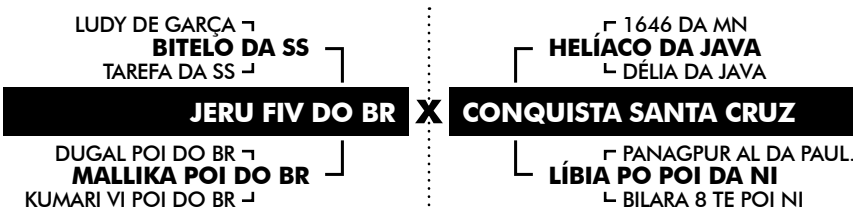
PESO: 710 KG • CE: 37 CM

FASES CARACTERÍSTICAS	CRIA		RECRIA		REPRODUÇÃO		CARÇAÇA	
	PD	TMD	PS	GPD	PES	IPP	AOL	EGS
DEP	6,83	5,91	8,90	13,09	0,23	-19,10	-0,08	-0,06
TOP (POP%)	3,0	2,0	3,0	8,0	21,0	13,0	55,0	99,0

ÍNDICE DE QUALIFICAÇÃO GENÉTICA (IQG): 1,77 • POP: 4% • ELITE

7379 DA 42

RG: CLR 7379 • NASC.: 10/10/2014 • NELORE PO



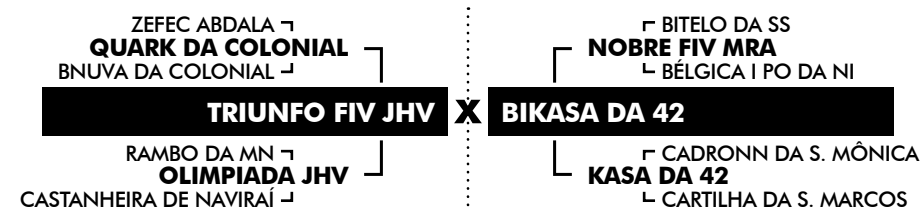
PESO: 700 KG • CE: 37 CM

FASES CARACTERÍSTICAS	CRIA		RECRIA		REPRODUÇÃO		CARÇAÇA	
	PD	TMD	PS	GPD	PES	IPP	AOL	EGS
DEP	8,56	4,91	9,24	8,70	0,28	-25,32	0,27	-0,03
TOP (POP%)	1,0	4,0	3,0	17,0	16,0	7,0	28,0	85,0

ÍNDICE DE QUALIFICAÇÃO GENÉTICA (IQG): 1,78 • POP: 4% • ELITE

7325 DA 42

RG: CLR 7325 • NASC.: 29/9/2014 • NELORE PO



PESO: 700 KG • CE: 36 CM

FASES CARACTERÍSTICAS	CRIA		RECRIA		REPRODUÇÃO		CARÇAÇA	
	PD	TMD	PS	GPD	PES	IPP	AOL	EGS
DEP	5,99	4,55	9,71	8,99	0,35	-25,02	0,45	0,01
TOP (POP%)	5,0	5,0	2,0	17,0	12,0	8,0	17,0	33,0

ÍNDICE DE QUALIFICAÇÃO GENÉTICA (IQG): 1,75 • POP: 5% • ELITE



7198 DA 42

RG: CLR 7198 • NASC.: 11/8/2014 • NELORE PO

RAMBO DA MN ↴
ALPES DA COLONIAL
SALVA GUARDA DA COLONIAL ↵

DIRIGÍVEL DA COLONIAL

PRADESH ↴
PRADILI
ILESABH ↵

▮ BITELO DA SS
NOBRE FIV MRA
▮ BÉLGICA I PO DA NI

ÁSIA DA 42

▮ SENSOR TE CS
PACIFICA DA 42
▮ JUDIA DA 42

PESO: 710 KG • CE: 39 CM

FASES CARACTERÍSTICAS	CRIA		RECRIA		REPRODUÇÃO		CARÇAÇA	
	PD	TMD	PS	GPD	PES	IPP	AOL	EGS
DEP	6,70	5,10	9,21	9,74	0,81	-27,15	2,01	-0,05
TOP (POP%)	3,0	4,0	3,0	15,0	0,5	6,0	0,1	96,0

ÍNDICE DE QUALIFICAÇÃO GENÉTICA (IQG): 2,21 • POP: 2% • ELITE



7676 DA 42

RG: CLR 7676 • NASC.: 13/12/2014 • NELORE PO

TANGO ↴
RAMBO DA MN
A1359 DA MN ↵

ZAMBO 2 TE J. GALERA

GANDHI PO DA NI ↴
NALARA II TE J. GALERA
JATHINY J. GALERA ↵

▮ VISUAL DA ZEB. VR
SENSOR TE CS
▮ GALYA J. DA ÍNDIA

QUIETISTA DA 42

▮ ZEFEC ABDALA
FERROADA DA 42
▮ AVELA DA FA

PESO: 684 KG • CE: 36 CM

FASES CARACTERÍSTICAS	CRIA		RECRIA		REPRODUÇÃO		CARÇAÇA	
	PD	TMD	PS	GPD	PES	IPP	AOL	EGS
DEP	4,53	4,40	4,32	4,52	0,30	-11,96	0,20	-0,02
TOP (POP%)	10,0	6,0	18,0	31,0	15,0	24,0	33,0	74,0

ÍNDICE DE QUALIFICAÇÃO GENÉTICA (IQG): 1,21 • POP: 12% • ELITE

7289 DA 42

RG: CLR 7289 • NASC.: 12/9/2014 • NELORE PO

RAMBO DA MN ↴
ALPES DA COLONIAL
SALVA GUARDA DA COLONIAL ↵

DIRIGÍVEL DA COLONIAL

PRADESH ↴
PRADILI
ILESABH ↵

▮ RANCHI IPÊ OURO
EDITAL JY
▮ FAJAHAN 660 POI JY

UNBRITA DA 42

▮ LEGAT DA SABIÁ
TRUFA FIV DA 42
▮ FELICIDADE DA 42

PESO: 662 KG • CE: 35 CM

FASES CARACTERÍSTICAS	CRIA		RECRIA		REPRODUÇÃO		CARÇAÇA	
	PD	TMD	PS	GPD	PES	IPP	AOL	EGS
DEP	3,80	3,84	2,92	4,13	0,37	-28,49	1,59	-0,07
TOP (POP%)	14,0	8,0	26,0	32,0	10,0	5,0	0,1	99,0

ÍNDICE DE QUALIFICAÇÃO GENÉTICA (IQG): 1,30 • POP: 10% • ELITE

7437 DA 42

RG: CLR 7437 • NASC.: 18/10/2014 • NELORE PO

TANGO ↴
RAMBO DA MN
A1359 DA MN ↵

ZAMBO 2 TE J. GALERA

GANDHI PO DA NI ↴
NALARA II TE J. GALERA
JATHINY J. GALERA ↵

▮ NOBRE TE DA PRIM.
BVLGARI TE DA SABIÁ
▮ CATIVA DA SABIÁ

FYBRA 2 DO GUERREIRO

▮ PANAGPUR AL DA PAUL.
LÍBIA PO POI DA NI
▮ BILARA 8 TE POI NI

PESO: 667 KG • CE: 41 CM

FASES CARACTERÍSTICAS	CRIA		RECRIA		REPRODUÇÃO		CARÇAÇA	
	PD	TMD	PS	GPD	PES	IPP	AOL	EGS
DEP	5,38	3,48	3,93	0,07	0,12	-25,65	0,42	-0,01
TOP (POP%)	7,0	10,0	20,0	48,0	34,0	7,0	19,0	65,0

ÍNDICE DE QUALIFICAÇÃO GENÉTICA (IQG): 1,06 • POP: 15% • ELITE



BALDECK FIV DA 42

RG: CLR 7237 • NASC.: 18/8/2014 • NELORE PO

PAYSANDU DE NAVIRAÍ ↴
ATMA DE NAVIRAÍ
 TOCA TE DE NAVIRAÍ ↴

DONATO DE NAVIRAÍ

RAMBO DA MN ↴
BATINA DA SM
 ROMÁLIA DA FURNA ↴

↴ BARRANCO 1171
1646 DA MN
 ↴ HIALITA LAMU

BETNA FIV DA 42

↴ BIG BEN DA SN
JAVANESA TE GUADALUPE
 ↴ ESSÊNCIA TE GUADALUPE

PESO: 746 KG • CE: 42 CM

FASES CARACTERÍSTICAS	CRIA		RECRIA		REPRODUÇÃO		CARCAÇA	
	PD	TMD	PS	GPD	PES	IPP	AOL	EGS
DEP	7,37	5,81	8,99	12,58	0,25	-26,84	0,47	-0,04
TOP (POP%)	2,0	2,0	3,0	9,0	19,0	6,0	16,0	93,0

ÍNDICE DE QUALIFICAÇÃO GENÉTICA (IQG): 1,91 • POP: 3% • ELITE

7153 DA 42

RG: CLR 7153 • NASC.: 28/7/2014 • NELORE PO

RAMBO DA MN ↴
BUGIO TE DA SM
 SINERGIA DA SM ↴

FILOSÓFICO DE NAVIRAÍ

GANDHI PO DA NI ↴
VARIAÇÃO DA SM
 RONDÔNIA DA SM ↴

↴ PANAGPUR AL DA PAUL.
ENLEVO DA MORUNGABA
 ↴ VEDETE DA MORUNGABA

PAVUNA 5 FIV VISUAL

↴ GANHOSO
PAVUNA DA VISUAL TE
 ↴ ACAPORA TE DA CAPARAO

PESO: 716 KG • CE: 39 CM

FASES CARACTERÍSTICAS	CRIA		RECRIA		REPRODUÇÃO		CARCAÇA	
	PD	TMD	PS	GPD	PES	IPP	AOL	EGS
DEP	1,69	0,69	0,53	5,07	0,78	-16,00	-0,73	0,04
TOP (POP%)	30,0	39,0	44,0	29,0	0,5	17,0	94,0	10,0

ÍNDICE DE QUALIFICAÇÃO GENÉTICA (IQG): 0,73 • POP: 24% • SUPERIOR

COMPRADOR: _____ VALOR: _____

NELORE LEILÃO REPRODUTORES CAPITAL

BATERIA 001



7280 DA 42

RG: CLR 7280 • NASC.: 4/9/2014 • NELORE PO

RAMBO DA MN ↴
BUGIO TE DA SM
 SINERGIA DA SM ↴

FILOSÓFICO DE NAVIRAÍ

GANDHI PO DA NI ↴
VARIAÇÃO DA SM
 RONDÔNIA DA SM ↴

↴ LUDY DE GARÇA
BITELO DA SS
 ↴ TAREFA DA SS

ULTRA FIV DA 42

↴ FAJARDO DA GB
APYA I DA PET.
 ↴ DEGANA DA PET.

PESO: 722 KG • CE: 37 CM

FASES CARACTERÍSTICAS	CRIA		RECRIA		REPRODUÇÃO		CARCAÇA	
	PD	TMD	PS	GPD	PES	IPP	AOL	EGS
DEP	4,17	4,46	2,92	10,25	0,60	-20,51	-0,97	0,04
TOP (POP%)	12,0	6,0	26,0	14,0	2,0	12,0	98,0	9,0

ÍNDICE DE QUALIFICAÇÃO GENÉTICA (IQG): 1,36 • POP: 9% • ELITE

COMPRADOR: _____ VALOR: _____

BATERIA 001

CÍCERO ANTÔNIO DE SOUZA - NELORE 42

LOTE 26

nel(42)re

LOTE DUPLO

SEIKO FIV DA 42

RG: CLR 7392 • NASC.: 23/8/2014 • NELORE PO

TANGO ↴
RAMBO DA MN
A1359 DA MN ↴**BUGIO TE DA SM**FAJARDO DA GB ↴
SINERGIA DA SM
MINA DA SM ↴PAYSANDU DE NAVIRAÍ ↴
BASCO DA SM
TAQUIRA DA SM ↴**JUMA 1 TE MAFRA**BITELO DA SS ↴
URCA FIV CABAÇAL
FADA DA CÁPARAÓ ↴**PESO: 715 KG • CE: 38 CM**

FASES CARACTERÍSTICAS	CRIA		RECRIA		REPRODUÇÃO		CARÇAÇA	
	PD	TMD	PS	GPD	PES	IPP	AOL	EGS
DEP	5,64	3,30	5,41	8,54	0,48	-28,91	-0,25	0,02
TOP (POP%)	6,0	12,0	12,0	18,0	5,0	5,0	69,0	22,0

ÍNDICE DE QUALIFICAÇÃO GENÉTICA (IQG): 1,42 • POP: 8% • ELITE

BATERIA 001

CÍCERO ANTÔNIO DE SOUZA - NELORE 42

LOTE 27

nel(42)re

LOTE DUPLO

7244 DA 42

RG: CLR 7244 • NASC.: 19/8/2014 • NELORE PO

YOGI ↴
ESCANDINAVO DO BR
ZAPATILHA DO BR ↴**JANA JUR DO ARROIO**AHDUMATHY POI DO BR ↴
ORLADURA DA AM
LÁBIA ↴LUDY DE GARÇA ↴
BITELO DA SS
TAREFA DA SS ↴**JUMA VI FIV DA RIBALTA**FAJARDO DA GB ↴
JUMANA DA RIBALTA
TAPIOÇA DA RIBALTA ↴**PESO: 690 KG • CE: 37 CM**

FASES CARACTERÍSTICAS	CRIA		RECRIA		REPRODUÇÃO		CARÇAÇA	
	PD	TMD	PS	GPD	PES	IPP	AOL	EGS
DEP	0,39	1,70	0,99	1,71	-0,07	-6,96	-0,58	-0,03
TOP (POP%)	44,0	26,0	40,0	42,0	59,0	33,0	88,0	89,0

ÍNDICE DE QUALIFICAÇÃO GENÉTICA (IQG): 0,24 • POP: 41% • SUPERIOR

7358 DA 42

RG: CLR 7358 • NASC.: 7/10/2014 • NELORE PO

LUDY DE GARÇA ↴
BITELO DA SS
TAREFA DA SS ↴**NOBRE FIV MRA**RANCHI IPÊ OURO ↴
BÉLGICA I PO DA NI
BÉLGICA POI DA NI ↴GANGAYAH DO BR ↴
INCA POI DA 3 COX.
EGIPCIANA POI DA 3 COX. ↴**RAIANA DA 42**1646 DA MN ↴
ALUETA I DA PET.
MAYIA DA PET. ↴**PESO: 717 KG • CE: 38 CM**

FASES CARACTERÍSTICAS	CRIA		RECRIA		REPRODUÇÃO		CARÇAÇA	
	PD	TMD	PS	GPD	PES	IPP	AOL	EGS
DEP	7,09	4,89	9,17	7,34	0,15	-11,52	0,08	-0,01
TOP (POP%)	3,0	4,0	3,0	21,0	29,0	24,0	42,0	71,0

ÍNDICE DE QUALIFICAÇÃO GENÉTICA (IQG): 1,54 • POP: 7% • ELITE

COMPRADOR: _____ VALOR: _____

7376 DA 42

RG: CLR 7376 • NASC.: 10/10/2014 • NELORE PO

PAYSANDU DE NAVIRAÍ ↴
BASCO DA SM
TAQUIRA DA SM ↴**RIMA FIV CORSOCK**JERU FIV DO BR ↴
EVANI TE S. NILZA
J.E.N. AÇUNCENA ↴NOBRE TE DA PRIM.
LABRAK TE DA SABIÁ
EUFORIA DA SABIÁ ↴**ARUMA DA 42**GALANTE DO PARANÁ ↴
RUMA DA 42
DEDUÇÃO DA SV ↴**PESO: 700 KG • CE: 36 CM**

FASES CARACTERÍSTICAS	CRIA		RECRIA		REPRODUÇÃO		CARÇAÇA	
	PD	TMD	PS	GPD	PES	IPP	AOL	EGS
DEP	5,25	2,44	7,39	14,39	-0,12	-13,34	0,58	-0,00
TOP (POP%)	7,0	18,0	6,0	6,0	66,0	21,0	11,0	57,0

ÍNDICE DE QUALIFICAÇÃO GENÉTICA (IQG): 1,20 • POP: 12% • ELITE

COMPRADOR: _____ VALOR: _____

BATERIA 001

CÍCERO ANTÔNIO DE SOUZA - NELORE 42

LOTE 28

nel(42)re

7225 DA 42

RG: CLR 7225 • NASC.: 15/8/2014 • NELORE PO

LOTE DUPLO

RAMBO DA MN ↴
BUGIO TE DA SM
SINERGIA DA SM ↴**FILOSÓFICO DE NAVIRAÍ** XGANDHI PO DA NI ↴
VARIAÇÃO DA SM
RONDÔNIA DA SM ↴**PESO: 660 KG • CE: 40 CM**

FASES CARACTERÍSTICAS	CRIA		RECRIA		REPRODUÇÃO		CARCAÇA	
	PD	TMD	PS	GPD	PES	IPP	AOL	EGS
DEP	0,44	0,69	-1,82	-0,18	0,15	-10,65	-1,34	0,04
TOP (POP%)	43,0	39,0	64,0	50,0	29,0	26,0	99,0	10,0

ÍNDICE DE QUALIFICAÇÃO GENÉTICA (IQG): 0,07 • POP: 48% • SUPERIOR

7282 DA 42

RG: CLR 7282 • NASC.: 6/9/2014 • NELORE PO

RAMBO DA MN ↴
BUGIO TE DA SM
SINERGIA DA SM ↴**FUNCIONÁRIO DE NAVIRAÍ** XTECELÃO DA SM ↴
CRATERA TE DE NAVIRAÍ
SENECA DA SM ↴**PESO: 668 KG • CE: 39 CM**

FASES CARACTERÍSTICAS	CRIA		RECRIA		REPRODUÇÃO		CARCAÇA	
	PD	TMD	PS	GPD	PES	IPP	AOL	EGS
DEP	0,70	4,53	1,02	3,44	0,29	-20,30	-1,31	-0,02
TOP (POP%)	41,0	5,0	40,0	35,0	16,0	12,0	99,0	82,0

ÍNDICE DE QUALIFICAÇÃO GENÉTICA (IQG): 0,77 • POP: 23% • SUPERIOR

COMPRADOR: _____ VALOR: _____

BATERIA 001

CÍCERO ANTÔNIO DE SOUZA - NELORE 42

LOTE 29

nel(42)re

TENENTE FIV DA 42

RG: CLR 7299 • NASC.: 22/9/2014 • NELORE PO

LOTE TRIPLO

MAIA DA SM x LARA TE DE NAVIRAÍ ↴
PAYSANDU DE NAVIRAÍ ↴**BASCO DA SM** X

TAQUIRA DA SM ↴

GANDHI PO DA NI x PASSEATA DE NAVIRAÍ ↴

PESO: 702 KG • CE: 34 CM

FASES CARACTERÍSTICAS	CRIA		RECRIA		REPRODUÇÃO		CARCAÇA	
	PD	TMD	PS	GPD	PES	IPP	AOL	EGS
DEP	7,10	1,01	3,94	-1,24	0,10	-25,44	0,47	-0,01
TOP (POP%)	3,0	35,0	20,0	54,0	36,0	7,0	16,0	59,0

ÍNDICE DE QUALIFICAÇÃO GENÉTICA (IQG): 0,83 • POP: 21% • SUPERIOR

LUDY DE GARÇA x TAREFA DA SS
BITELO DA SS**URADA FIV DA 42**

PRADA TE DA SABIÁ

BIG BEN DA SN x EUFORIA DA SABIÁ

LENON FIV DA 42

RG: CLR 7490 • NASC.: 24/11/2014 • NELORE PO

MAIA DA SM x LARA TE DE NAVIRAÍ ↴
PAYSANDU DE NAVIRAÍ ↴**BASCO DA SM** X

TAQUIRA DA SM ↴

GANDHI PO DA NI x PASSEATA DE NAVIRAÍ ↴

PESO: 730 KG • CE: 36 CM

FASES CARACTERÍSTICAS	CRIA		RECRIA		REPRODUÇÃO		CARCAÇA	
	PD	TMD	PS	GPD	PES	IPP	AOL	EGS
DEP	6,76	0,61	3,67	-0,17	0,23	-35,51	0,96	-0,02
TOP (POP%)	3,0	40,0	21,0	49,0	22,0	2,0	3,0	79,0

ÍNDICE DE QUALIFICAÇÃO GENÉTICA (IQG): 0,94 • POP: 18% • SUPERIOR

1646 DA MN x DÉLIA DA JAVA
HELÍACO DA JAVA**ELEGANCE 9 DA PARAGUAÇU**

ELEGANCE V TE UNIMAR

BIG BEN DA SN x ESSÊNCIA TE GUADALUPE

EMOOK 2 FIV DA 42

RG: CLR 7179 • NASC.: 7/8/2014 • NELORE PO

MAIA DA SM x LARA TE DE NAVIRAÍ ↴
PAYSANDU DE NAVIRAÍ ↴**BASCO DA SM** X

TAQUIRA DA SM ↴

GANDHI PO DA NI x PASSEATA DE NAVIRAÍ ↴

PESO: 720 KG • CE: 36 CM

FASES CARACTERÍSTICAS	CRIA		RECRIA		REPRODUÇÃO		CARCAÇA	
	PD	TMD	PS	GPD	PES	IPP	AOL	EGS
DEP	6,28	0,76	3,72	2,72	0,07	-29,36	0,72	-0,01
TOP (POP%)	4,0	38,0	21,0	38,0	41,0	5,0	7,0	71,0

ÍNDICE DE QUALIFICAÇÃO GENÉTICA (IQG): 0,86 • POP: 20% • SUPERIOR

NOBRE TE DA PRIM. x CATIVA DA SABIÁ
BVLGARI TE DA SABIÁ**GEMA FIV CIAV**

GEMA DA MUNDIAL

PANAGPUR AL DA PAUL. x ITALIANA DA MUNDIAL

COMPRADOR: _____ VALOR: _____

BATERIA 002

CÍCERO ANTÔNIO DE SOUZA - NELORE 42

LOTE 30

nel(42)re

7355 DA 42

RG: CLR 7355 • NASC.: 7/10/2014 • NELORE PO

LOTE DUPLO

RAMBO DA MN ↴
ENCARTE DS
BALTA DS ↴**BAÚ DS**ABIOTO ↴
XARA DS
MOEDA DS ↴PANAGPUR AL DA PAUL.
ENLEVO DA MORUNGABA
VEDETE DA MORUNGABA**TRENA FIV DA 42**BIG BEN DA SN
NORMANDIA TE J. GALERA
ESPAÑHOLA J. GALERA**PESO: 763 KG • CE: 38 CM**

FASES CARACTERÍSTICAS	CRIA		RECRIA		REPRODUÇÃO		CARCAÇA	
	PD	TMD	PS	GPD	PES	IPP	AOL	EGS
DEP	5,54	2,34	11,29	27,30	0,90	-21,47	-0,28	-0,03
TOP (POP%)	6,0	19,0	1,0	0,5	0,1	11,0	71,0	88,0
ÍNDICE DE QUALIFICAÇÃO GENÉTICA (IQG): 2,04 • POP: 3% • ELITE								

BATERIA 002

CÍCERO ANTÔNIO DE SOUZA - NELORE 42

LOTE 31

nel(42)re

EGÍPCIO 4 FIV DA 42

RG: CLR 7396 • NASC.: 29/8/2014 • NELORE PO

LOTE DUPLO

LUDY DE GARÇA ↴
BITELO DA SS
TAREFA DA SS ↴**GUINCHO TE DE NAVIRAÍ**GANDHI PO DA NI ↴
BACANA TE DE NAVIRAÍ
NOVA TE DE NAVIRAÍ ↴MYKE DA COLONIAL
RANCHI IPÊ OURO
OPALA IPÊ OURO**JORDÂNIA III FIV PONTAL**FAJARDO DA GB
JORDÂNIA II TE J. GALERA
ESPAÑHOLA J. GALERA**PESO: 675 KG • CE: 35 CM**

FASES CARACTERÍSTICAS	CRIA		RECRIA		REPRODUÇÃO		CARCAÇA	
	PD	TMD	PS	GPD	PES	IPP	AOL	EGS
DEP	4,78	1,41	4,56	4,81	-0,24	-1,23	0,20	-0,06
TOP (POP%)	9,0	30,0	16,0	30,0	79,0	45,0	33,0	99,0
ÍNDICE DE QUALIFICAÇÃO GENÉTICA (IQG): 0,55 • POP: 30% • SUPERIOR								

MODELO FIV DA 42

RG: CLR 7468 • NASC.: 29/9/2014 • NELORE PO

GIM DE GARÇA ↴
LUDY DE GARÇA
HOMESSA DE GARÇA ↴**BITELO DA SS**CORINGA DA BALUARTE ↴
TAREFA DA SS
PERFÍDIA DA SS ↴FAJARDO DA GB
BIG BEN DA SN
COMPORTA DA SN**GRIFE DO COLORADO**BYLGARI TE DA SABIÁ
GRIFE FIV ÁGUA DOCE
ECLUSA TE ÁGUA DOCE**PESO: 740 KG • CE: 36 CM**

FASES CARACTERÍSTICAS	CRIA		RECRIA		REPRODUÇÃO		CARCAÇA	
	PD	TMD	PS	GPD	PES	IPP	AOL	EGS
DEP	7,39	5,52	7,75	12,32	-0,06	-14,90	0,13	-0,02
TOP (POP%)	2,0	3,0	5,0	10,0	57,0	19,0	39,0	77,0
ÍNDICE DE QUALIFICAÇÃO GENÉTICA (IQG): 1,58 • POP: 6% • ELITE								

COMPRADOR: _____ VALOR: _____

PRADO FIV DA 42

RG: CLR 7257 • NASC.: 22/8/2014 • NELORE PO

TANGO C95 ↴
TANGO
2892 DA MN ↴**RAMBO DA MN**BARRANCO 1171 ↴
A1359 DA MN
JUNDIA ↴LUDY DE GARÇA
BITELO DA SS
TAREFA DA SS**ARIANA DA MUNDIAL**1646 DA MN
DORIANA DA NOHO
ZARPA DA MV**PESO: 700 KG • CE: 40 CM**

FASES CARACTERÍSTICAS	CRIA		RECRIA		REPRODUÇÃO		CARCAÇA	
	PD	TMD	PS	GPD	PES	IPP	AOL	EGS
DEP	5,70	6,76	10,22	21,49	0,64	-35,77	-0,13	-0,01
TOP (POP%)	6,0	1,0	2,0	2,0	2,0	2,0	60,0	68,0
ÍNDICE DE QUALIFICAÇÃO GENÉTICA (IQG): 2,36 • POP: 1% • ELITE								

COMPRADOR: _____ VALOR: _____

BATERIA 002

CÍCERO ANTÔNIO DE SOUZA - NELORE 42

LOTE 32

nel(42)re

7288 DA 42

RG: CLR 7288 • NASC.: 12/9/2014 • NELORE PO

LOTE DUPLO

LUDY DE GARÇA ↗

BITELO DA SS

TAREFA DA SS ↘

NASIK FIV PERBONI

GANDHI PO DA NI ↗

LACUNA TE KUBERA

HADÉLIA NF DA ELD. ↘

IDÍLIO DA YB

FAJARDO DA GB

BAILARINA DA GB

LEVINA DA 42

BHÁJOL POI DA ZEB. VR

LAPADA AS

BAIANA AS

PESO: 718 KG • CE: 38 CM

FASES CARACTERÍSTICAS	CRIA		RECRIA		REPRODUÇÃO		CARÇAÇA	
	PD	TMD	PS	GPD	PES	IPP	AOL	EGS
DEP	7,39	5,73	5,63	6,03	0,01	-1,71	0,56	0,00
TOP (POP%)	2,0	2,0	12,0	25,0	48,0	44,0	12,0	45,0
ÍNDICE DE QUALIFICAÇÃO GENÉTICA (IQG): 1,42 • POP: 8% • ELITE								

BATERIA 002

CÍCERO ANTÔNIO DE SOUZA - NELORE 42

LOTE 33

nel(42)re

RADAN FIV BULA

RG: BULA 413 • NASC.: 27/1/2015 • NELORE PO

LOTE DUPLO

1646 DA MN ↗

GANDHI PO DA NI

GARUDA POI DA NI ↘

JHELUM FIV IPÊ OURO

PANAGPUR AL DA PAUL. ↗

ABS DECLINATÓRIA

SULFURINA J5 ↘

BITELO DA SS

JERU FIV DO BR

MALLIKA POI DO BR

EVANI TE S. NILZA

LEMAC TE FUNAGRO

J.E.N. AÇUNCENA

GANZA TE FUNAGRO

PESO: 735 KG • CE: 36 CM

FASES CARACTERÍSTICAS	CRIA		RECRIA		REPRODUÇÃO		CARÇAÇA	
	PD	TMD	PS	GPD	PES	IPP	AOL	EGS
DEP	7,35	3,69	11,15	11,43	-0,04	-19,89	0,47	0,02
TOP (POP%)	2,0	9,0	1,0	11,0	54,0	12,0	16,0	21,0
ÍNDICE DE QUALIFICAÇÃO GENÉTICA (IQG): 1,61 • POP: 6% • ELITE								

MARONY 4 FIV DA 42

RG: CLR 7310 • NASC.: 25/9/2014 • NELORE PO

MAIA DA SM ↗

PAYSANDU DE NAVIRAÍ

LARA TE DE NAVIRAÍ ↘

BASCO DA SM

GANDHI PO DA NI ↗

TAQUIRA DA SM

PASSEATA DE NAVIRAÍ ↘

LUDY DE GARÇA

BITELO DA SS

TAREFA DA SS

BAHAMAS FIV DA 42

RANCHI IPÊ OURO

MAHARASH II TE J. GALERA

ITÁLIA IV TE J. GALERA

PESO: 692 KG • CE: 37 CM

FASES CARACTERÍSTICAS	CRIA		RECRIA		REPRODUÇÃO		CARÇAÇA	
	PD	TMD	PS	GPD	PES	IPP	AOL	EGS
DEP	6,36	1,39	2,48	-3,28	0,09	-25,34	0,20	-0,02
TOP (POP%)	4,0	30,0	29,0	62,0	38,0	7,0	33,0	76,0
ÍNDICE DE QUALIFICAÇÃO GENÉTICA (IQG): 0,69 • POP: 25% • SUPERIOR								

COMPRADOR: _____ VALOR: _____

7653 DA 42

RG: CLR 7653 • NASC.: 6/12/2014 • NELORE PO

PAYSANDU DE NAVIRAÍ ↗

BASCO DA SM

TAQUIRA DA SM ↘

RIMA FIV CORSOCK

JERU FIV DO BR ↗

EVANI TE S. NILZA

J.E.N. AÇUNCENA ↘

BIG BEN DA SN

QUEBELO DA 42

SURUEH TE JD

THIROLESA DA 42

TATCHER DA SABIÁ

GÔNDOLA MRA

PERFÍDIA DA SS

PESO: 646 KG • CE: 34 CM

FASES CARACTERÍSTICAS	CRIA		RECRIA		REPRODUÇÃO		CARÇAÇA	
	PD	TMD	PS	GPD	PES	IPP	AOL	EGS
DEP	7,44	3,01	7,53	16,74	0,61	-15,52	0,68	0,01
TOP (POP%)	2,0	14,0	6,0	4,0	2,0	18,0	8,0	39,0
ÍNDICE DE QUALIFICAÇÃO GENÉTICA (IQG): 1,80 • POP: 4% • ELITE								

COMPRADOR: _____ VALOR: _____

BATERIA 002

CÍCERO ANTÔNIO DE SOUZA - NELORE 42

LOTE 34

nel(42)re

7347 DA 42

RG: CLR 7347 • NASC.: 6/10/2014 • NELORE PO

LOTE DUPLO

BARRANCO 1171 ↴
1646 DA MN
HIALITA LAMU ↵

FRIXO FIV ABT

FAJARDO DA GB ↴
JORDÂNIA I TE J. GALERA
ESPANHOLA J. GALERA ↵

↴ BITELO DA SS
BAJUR FLORESTA
↵ OUSADA FLORESTA

TÁBATA DA 42

↴ LUDY DE GARÇA
ALTEZA
↵ HAVANA DA AA

PESO: 667 KG • CE: 34 CM

ENUD 2 FIV DA 42

RG: CLR 7393 • NASC.: 23/8/2014 • NELORE PO

ESCANDINAVO DO BR ↴
JANAJUR DO ARROIO
ORLADURA DA AM ↵

AMAVHADI DO ARROIO

JANGUEDO DO ARROIO ↴
RAVANA DO ARROIO
ACOLHIDA DA FR ↵

↴ MYKE DA COLONIAL
RANCHI IPÊ OURO
↵ OPALA IPÊ OURO

JAVINA DA FLORESTA

↴ MARAJÁ DA FLORESTA
RAVINA DA FLORESTA
↵ LADRA DA FLORESTA

PESO: 690 KG • CE: 38 CM

FASES	CRIA		RECRIA		REPRODUÇÃO		CARCAÇA	
CARACTERÍSTICAS	PD	TMD	PS	GPD	PES	IPP	AOL	EGS
DEP	5,77	4,56	8,43	14,51	0,22	-11,90	0,25	0,00
TOP (POP%)	5,0	5,0	4,0	6,0	23,0	24,0	30,0	49,0
ÍNDICE DE QUALIFICAÇÃO GENÉTICA (IQG): 1,62 • POP: 6% • ELITE								

COMPRADOR: _____ VALOR: _____

NELORE
LEILÃO REPRODUTORES
CAPITAL



LOTE 35 AO 68

**LOTES INDIVIDUAIS:
LOTE 35 AO 51**

**LOTES DUPLOS:
LOTE 52 AO 58**

**BATERIAS:
LOTE 59 AO 68**

LOTE 35



INDIVIDUAL

VILÃO FIV GC DA SL

RG: GSC 4437 • NASC.: 18/11/2014 • NELORE PO

RAMBO DA MN ↴
BUGIO TE DA SM
SINERGIA DA SM ↴**FUNCIONÁRIO DE NAVIRAÍ**TECELÃO DA SM ↴
CRATERA TE DE NAVIRAÍ
SENECA DA SM ↴1646 DA MN
NOBRE TE DA PRIM.
ENTREVISTA DA PRIM.**HATY 6 TE PORTO SEGURO**FAJARDO DA GB
DIVA TE PORTO SEGURO
ESPAÑHOLA J. GALERA**PESO: 775 KG • CE: 37 CM**

FASES CARACTERÍSTICAS	CRIA		RECRIA		REPRODUÇÃO		CARCAÇA	
	PD	TMD	PS	GPD	IPP	PES	AOL	EGS
DEP	4,07	5,50	6,33	15,28	-39,00	0,34	-0,12	-0,02
TOP (POP%)	12	3	9	5	2	12	59	76

ÍNDICE DE QUALIFICAÇÃO GENÉTICA (IQG): 1,74 • POP: 5% • ELITE

COMPRADOR: _____ VALOR: _____

LOTE 37



INDIVIDUAL

VALOR GC DA SL

RG: GSC 4073 • NASC.: 10/7/2014 • NELORE PO

GANDHI PO DA NI ↴
JANGO DA MATINHA
HANTI DA MATINHA ↴**NEHRU DA MATINHA**C2569 DA MN (JAMANTA) ↴
LOUVEIRA DA MATINHA
HAMIRA DA MATINHA ↴ILUSTRE NF DA ELD.
GIGANTE GC DA SL
OGATY POI DA MV**PROVÍNCIA GC DA SL**CHIVA DA NEL.
GIKA GC DA SL
AMETISTA**PESO: 700 KG • CE: 38 CM**

FASES CARACTERÍSTICAS	CRIA		RECRIA		REPRODUÇÃO		CARCAÇA	
	PD	TMD	PS	GPD	IPP	PES	AOL	EGS
DEP	6,93	3,32	12,46	27,36	-24,37	0,23	1,49	0,09
TOP (POP%)	3	11	0,5	0,5	8	22	0,1	0,1

ÍNDICE DE QUALIFICAÇÃO GENÉTICA (IQG): 2,25 • POP: 2% • ELITE

COMPRADOR: _____ VALOR: _____

LOTE 36



INDIVIDUAL

VELOSO GC DA SL

RG: GSC 4208 • NASC.: 15/9/2014 • NELORE PO

RAMBO DA MN ↴
BUGIO TE DA SM
SINERGIA DA SM ↴**FILOSÓFICO DE NAVIRAÍ**GANDHI PO DA NI ↴
VARIAÇÃO DA SM
RONDÔNIA DA SM ↴LUDY DE GARÇA
BITELO DA SS
TAREFA DA SS**NINA FIV GC DA SL**FAJARDO DA GB
LATA J.E. COXIM
J.E. BICARIA EN 4749**PESO: 718 KG • CE: 42 CM**

FASES CARACTERÍSTICAS	CRIA		RECRIA		REPRODUÇÃO		CARCAÇA	
	PD	TMD	PS	GPD	IPP	PES	AOL	EGS
DEP	2,43	2,35	1,89	6,83	-7,19	0,31	-1,11	0,04
TOP (POP%)	24	19	33	23	32	14	99	7

ÍNDICE DE QUALIFICAÇÃO GENÉTICA (IQG): 0,72 • POP: 24% • SUPERIOR

COMPRADOR: _____ VALOR: _____

LOTE 38



INDIVIDUAL

VELOZ FIV GC DA SL

RG: GSC 4169 • NASC.: 20/8/2014 • NELORE PO

1646 DA MN ↴
GANDHI PO DA NI
GARUDA POI DA NI ↴**TECELÃO DA SM**ERECIM DA PRAIA ↴
ROMALIA DA FURNA
JURUJUBA DA FURNA ↴LUDY DE GARÇA
BITELO DA SS
TAREFA DA SS**MAHARASH IV GC DA SL**RANCHI IPÊ OURO
MAHARASH IV TE J. GALERA
ITÁLIA IV TE J. GALERA**PESO: 802 KG • CE: 41 CM**

FASES CARACTERÍSTICAS	CRIA		RECRIA		REPRODUÇÃO		CARCAÇA	
	PD	TMD	PS	GPD	IPP	PES	AOL	EGS
DEP	6,17	5,23	7,50	13,75	-18,19	0,42	-0,29	-0,03
TOP (POP%)	4	3	6	7	14	8	72	90

ÍNDICE DE QUALIFICAÇÃO GENÉTICA (IQG): 1,70 • POP: 5% • ELITE

COMPRADOR: _____ VALOR: _____

LOTE 39



INDIVIDUAL

VAGO GC DA SL

RG: GSC 4103 • NASC.: 23/7/2014 • NELORE PO

LUDY DE GARÇA ↴

BITELO DA SS

TAREFA DA SS ↴

NASIK FIV PERBONI

GANDHI PO DA NI ↴

LACUNA TE KUBERA

HADÉLIA NF DA ELD. ↴

1646 DA MN

ILUSTRE NF DA ELD.

HOMESSA DE NAVIRAÍ

UBATUBA J.E.

PADIRAK DA SABIÁ

JABUTICABA J.E.

BARBOYA ROKAMANDU

PESO: 742 KG • CE: 35 CM

FASES CARACTERÍSTICAS	CRIA		RECRIA		REPRODUÇÃO		CARÇAÇA	
	PD	TMD	PS	GPD	IPP	PES	AOL	EGS
DEP	5,52	4,12	6,02	6,86	-8,89	-0,29	0,13	0,01
TOP (POP%)	6	7	10	23	29	84	39	37
ÍNDICE DE QUALIFICAÇÃO GENÉTICA (IQG): 1,04 • POP: 15% • ELITE								

COMPRADOR: _____ VALOR: _____

LOTE 41



INDIVIDUAL

VINIL GC DA SL

RG: GSC 4294 • NASC.: 6/10/2014 • NELORE PO

BARRANCO 1171 ↴

1646 DA MN

HIALITA LAMU ↴

JUBAI FIV GC DA SL

ENLEVO DA MORUNGABA ↴

ALERGIA TE CS

ORTOGRAFIA CS ↴

PENTA DA SABIÁ

TATCHER DA SABIÁ

NESGA DA SABIÁ

ILUSÃO GC DA SL

BARABATI TE POI DO BR

GAUDA DA RIBALTA

CHAPEULA DA RIBALTA

PESO: 745 KG • CE: 37 CM

FASES CARACTERÍSTICAS	CRIA		RECRIA		REPRODUÇÃO		CARÇAÇA	
	PD	TMD	PS	GPD	IPP	PES	AOL	EGS
DEP	1,47	0,24	5,96	12,70	-10,98	0,13	-0,34	0,01
TOP (POP%)	33	45	10	9	25	32	75	30
ÍNDICE DE QUALIFICAÇÃO GENÉTICA (IQG): 0,73 • POP: 24% • SUPERIOR								

COMPRADOR: _____ VALOR: _____

LOTE 40



INDIVIDUAL

VALETUDO GC DA SL

RG: GSC 4100 • NASC.: 22/7/2014 • NELORE PO

RAMBO DA MN ↴

ENCARTE DS

BALTA DS ↴

BAÚ DS

ABIOTO ↴

XARA DS

MOEDA DS ↴

LUDY DE GARÇA

BITELO DA SS

TAREFA DA SS

NINFA III GC DA SL

FAJARDO DA GB

LAUDA J.E. COXIM

JE URANITA EN 3654

PESO: 722 KG • CE: 38 CM

FASES CARACTERÍSTICAS	CRIA		RECRIA		REPRODUÇÃO		CARÇAÇA	
	PD	TMD	PS	GPD	IPP	PES	AOL	EGS
DEP	6,34	3,63	9,48	19,02	-22,70	0,65	-0,72	-0,03
TOP (POP%)	4	10	3	3	9	2	93	85
ÍNDICE DE QUALIFICAÇÃO GENÉTICA (IQG): 1,81 • POP: 4% • ELITE								

COMPRADOR: _____ VALOR: _____

LOTE 42



INDIVIDUAL

DÁLMATA FIV GC DA SL

RG: GSCA 152 • NASC.: 15/7/2014 • NELORE PO

TANGO C95 ↴

TANGO

2892 DA MN ↴

RAMBO DA MN

BARRANCO 1171 ↴

A1359 DA MN

JUNDIA ↴

ERECIM DA PRAIA

ACAUÁ DA SJ

INDONÉSIA DA SJ

ESTHER L. CANÇADO

IMÁ L. CANÇADO

NAMPALA DA CA

AMEIXA DA CA

PESO: 752 KG • CE: 39 CM

FASES CARACTERÍSTICAS	CRIA		RECRIA		REPRODUÇÃO		CARÇAÇA	
	PD	TMD	PS	GPD	IPP	PES	AOL	EGS
DEP	2,13	3,86	7,06	14,60	-24,92	0,47	-0,01	-0,03
TOP (POP%)	26	8	7	6	8	5	50	84
ÍNDICE DE QUALIFICAÇÃO GENÉTICA (IQG): 1,49 • POP: 7% • ELITE								

COMPRADOR: _____ VALOR: _____

LOTE 43



INDIVIDUAL

VISIONÁRIO GC DA SL

RG: GSC 4302 • NASC.: 13/10/2014 • NELORE PO

PAYSANDU DE NAVIRAÍ ↴
ÁTMA DE NAVIRAÍ
 TOCA TE DE NAVIRAÍ ↴

DONATO DE NAVIRAÍ

RAMBO DA MN ↴
BATINA DA SM
 ROMÁLIA DA FURNA ↴

ESCANDINAVO DO BR ↴
JANAJUR DO ARROIO
 ORLADURA DA AM ↴

JUMALA GC DA SL

CORINGA DA GR ↴
GARDÊNIA GC DA SL
 BROMÉLIA ↴

PESO: 746 KG • CE: 39 CM

FASES CARACTERÍSTICAS	CRIA		RECRIA		REPRODUÇÃO		CARCAÇA	
	PD	TMD	PS	GPD	IPP	PES	AOL	EGS
DEP	7,43	5,39	12,03	20,03	-9,20	0,38	0,19	-0,07
TOP (POP%)	2	3	1	2	29	10	34	99

ÍNDICE DE QUALIFICAÇÃO GENÉTICA (IQG): 2,04 • POP: 3% • ELITE

COMPRADOR: _____ VALOR: _____

LOTE 45



INDIVIDUAL

TAIPU GC DA SL

RG: GSC 4011 • NASC.: 28/12/2013 • NELORE PO

LUDY DE GARÇA ↴
BITELO DA SS
 TAREFA DA SS ↴

NÔMADE FIV GC DA SL

FAJARDO DA GB ↴
LAMBADA J.E. COXIM
 J.E. GUIA DE COXIM ↴

PAYSANDU DE NAVIRAÍ ↴
BASCO DA SM
 TAQUIRA DA SM ↴

MALÍCIA FIV GC DA SL

BITELO DA SS ↴
JUIZA FIV GC DA SL
 LIMA J.E. COXIM ↴

PESO: 800 KG • CE: 37 CM

FASES CARACTERÍSTICAS	CRIA		RECRIA		REPRODUÇÃO		CARCAÇA	
	PD	TMD	PS	GPD	IPP	PES	AOL	EGS
DEP	5,19	1,87	2,37	-0,19	-22,46	-0,06	-0,23	-0,00
TOP (POP%)	7	24	30	50	10	57	68	57

ÍNDICE DE QUALIFICAÇÃO GENÉTICA (IQG): 0,63 • POP: 27% • SUPERIOR

COMPRADOR: _____ VALOR: _____

LOTE 44



INDIVIDUAL

VAUCHER FIV GC DA SL

RG: GSC 4285 • NASC.: 2/10/2014 • NELORE PO

PAYSANDU DE NAVIRAÍ ↴
ÁTMA DE NAVIRAÍ
 TOCA TE DE NAVIRAÍ ↴

DONATO DE NAVIRAÍ

RAMBO DA MN ↴
BATINA DA SM
 ROMÁLIA DA FURNA ↴

LUDY DE GARÇA ↴
BITELO DA SS
 TAREFA DA SS ↴

FLAGRA FIV GC DA SL

BIG BEN DA SN ↴
FLAGRA TE SJ COCAL
 EXUBERANTE TE DA SABIÁ ↴

PESO: 747 KG • CE: 39 CM

FASES CARACTERÍSTICAS	CRIA		RECRIA		REPRODUÇÃO		CARCAÇA	
	PD	TMD	PS	GPD	IPP	PES	AOL	EGS
DEP	8,48	6,69	9,94	13,45	-29,01	0,20	0,18	-0,06
TOP (POP%)	1	1	2	8	5	24	35	99

ÍNDICE DE QUALIFICAÇÃO GENÉTICA (IQG): 2,04 • POP: 3% • ELITE

COMPRADOR: _____ VALOR: _____

LOTE 46



INDIVIDUAL

VÂNDALO GC DA SL

RG: GSC 4119 • NASC.: 30/7/2014 • NELORE PO

PAYSANDU DE NAVIRAÍ ↴
ÁTMA DE NAVIRAÍ
 TOCA TE DE NAVIRAÍ ↴

DONATO DE NAVIRAÍ

RAMBO DA MN ↴
BATINA DA SM
 ROMÁLIA DA FURNA ↴

LEGAT DA SABIÁ ↴
AUSAT DA SABIÁ
 ORELLANA DA SABIÁ ↴

PARAIBANA MRA

1646 DA MN ↴
CARAMBOLA DA SS
 REGATA DA SS ↴

PESO: 725 KG • CE: 38 CM

FASES CARACTERÍSTICAS	CRIA		RECRIA		REPRODUÇÃO		CARCAÇA	
	PD	TMD	PS	GPD	IPP	PES	AOL	EGS
DEP	6,24	6,97	7,82	10,21	-16,66	0,20	0,09	-0,06
TOP (POP%)	4	1	5	14	16	24	42	99

ÍNDICE DE QUALIFICAÇÃO GENÉTICA (IQG): 1,75 • POP: 4% • ELITE

COMPRADOR: _____ VALOR: _____

LOTE 47



INDIVIDUAL

VOLEIBOL GC DA SL

RG: GSC 4315 • NASC.: 14/10/2014 • NELORE PO

PAYSANDU DE NAVIRAÍ ↴

ATMA DE NAVIRAÍ
TOCA TE DE NAVIRAÍ ↴**DONATO DE NAVIRAÍ**

RAMBO DA MN ↴

BATINA DA SM
ROMÁLIA DA FURNA ↴

1646 DA MN

ILUSTRE NF DA ELD.

HOMESSA DE NAVIRAÍ

GITHY GC DA SL

DILA

PESO: 718 KG • CE: 36 CM

FASES CARACTERÍSTICAS	CRIA		RECRIA		REPRODUÇÃO		CARCAÇA	
	PD	TMD	PS	GPD	IPP	PES	AOL	EGS
DEP	5,63	3,29	10,35	19,73	-4,69	-0,01	0,06	-0,04
TOP (POP%)	6	12	2	2	38	51	44	93
ÍNDICE DE QUALIFICAÇÃO GENÉTICA (IQG): 1,45 • POP: 8% • ELITE								

COMPRADOR: _____ VALOR: _____

LOTE 49



INDIVIDUAL

VELUDO GC DA SL

RG: GSC 4300 • NASC.: 13/10/2014 • NELORE PO

PAYSANDU DE NAVIRAÍ ↴

ATMA DE NAVIRAÍ
TOCA TE DE NAVIRAÍ ↴**DONATO DE NAVIRAÍ**

RAMBO DA MN ↴

BATINA DA SM
ROMÁLIA DA FURNA ↴

BITELO DA SS

IPÊ FIV GC DA SL
ARAÇATUBA DA CRIST.**OLINDA GC DA SL**

J.E. HITITA DE COXIM

LUCILANTE J.E. COXIM
J.E. REGATA EN 3084**PESO: 685 KG • CE: 35 CM**

FASES CARACTERÍSTICAS	CRIA		RECRIA		REPRODUÇÃO		CARCAÇA	
	PD	TMD	PS	GPD	IPP	PES	AOL	EGS
DEP	6,13	5,56	7,42	5,35	-19,02	0,26	0,02	-0,06
TOP (POP%)	4	3	6	28	13	18	48	99
ÍNDICE DE QUALIFICAÇÃO GENÉTICA (IQG): 1,51 • POP: 7% • ELITE								

COMPRADOR: _____ VALOR: _____

LOTE 48



INDIVIDUAL

VÁLIDO GC DA SL

RG: GSC 4087 • NASC.: 17/7/2014 • NELORE PO

TANGO ↴

RAMBO DA MN
A1359 DA MN ↴**NOSTAURO TE**

QUARK DA COLONIAL ↴

JURPILA
GERPA ↴

BITELO DA SS

FAMOSO TE GC DA SL

MUSA I TE 7 ESTRELAS

JULA GC DA SL

VASUA DA GR

GRALHA GC DA SL
DOÇURA**PESO: 750 KG • CE: 40 CM**

FASES CARACTERÍSTICAS	CRIA		RECRIA		REPRODUÇÃO		CARCAÇA	
	PD	TMD	PS	GPD	IPP	PES	AOL	EGS
DEP	9,75	8,69	13,31	23,35	-31,92	0,69	0,90	0,01
TOP (POP%)	0,5	0,1	0,5	1	4	1	3	43
ÍNDICE DE QUALIFICAÇÃO GENÉTICA (IQG): 3,05 • POP: 0,5% • ELITE								

COMPRADOR: _____ VALOR: _____

LOTE 50



INDIVIDUAL

DENGOSO FIV GC DA SL

RG: GSCA 173 • NASC.: 10/9/2014 • NELORE PO

GIM DE GARÇA ↴

LUDY DE GARÇA
HOMESSA DE GARÇA ↴**TAJU DE GARÇA**

HODER DA SC ↴

ESFERA
ECLOGA ↴

LÍBERO DA CAFÉ

SORVETE DA CAFÉ
DESPORTIVA DA CAFÉ**HEMATA L. CANÇADO**

LÍBERO DA CAFÉ

REITORA DA CAFÉ
LANCHA DA CAFÉ**PESO: 720 KG • CE: 43 CM**

FASES CARACTERÍSTICAS	CRIA		RECRIA		REPRODUÇÃO		CARCAÇA	
	PD	TMD	PS	GPD	IPP	PES	AOL	EGS
DEP	-1,12	1,43	0,66	2,78	-3,84	-0,03	-0,22	-0,04
TOP (POP%)	61	29	43	37	40	54	67	92
ÍNDICE DE QUALIFICAÇÃO GENÉTICA (IQG): 0,19 • POP: 43% • SUPERIOR								

COMPRADOR: _____ VALOR: _____

LOTE 51



INDIVIDUAL

VERMONTE GC DA SL

RG: GSC 4481 • NASC.: 9/12/2014 • NELORE PO

ZEFEC ABDALA ↴
QUARK DA COLONIAL
 BNUVA DA COLONIAL ↵

TRIUNFO FIV JHV

RAMBO DA MN ↴
OLIMPIADA JHV
 CASTANHEIRA DE NAVIRAI ↵

TECELÃO DA SM
CISNE FIV DE NAVIRAI
 SARAIVA TE DE NAVIRAI ↵

PODEROSA GC DA SL

JANA JUR DO ARROIO
JUMALA GC DA SL
 GARDÊNIA GC DA SL ↵

PESO: 698 KG • CE: 40 CM

FASES CARACTERÍSTICAS	CRIA		RECRIA		REPRODUÇÃO		CARÇAÇA	
	PD	TMD	PS	GPD	IPP	PES	AOL	EGS
DEP	8,40	6,43	10,83	9,48	-28,37	0,57	1,01	-0,01
TOP (POP%)	1	1	2	15	5	3	2	71

ÍNDICE DE QUALIFICAÇÃO GENÉTICA (IQG): 2,28 • POP: 2% • ELITE

COMPRADOR: _____ VALOR: _____

LOTE 52



LOTE DUPLO

VASSALO GC DA SL

RG: GSC 4185 • NASC.: 5/9/2014 • NELORE PO

JANA JUR DO ARROIO ↴
GARIMPEIRO DA AT
 TAPAÇA ↵

URAPURU DA AT

GÂNGSTER DA SM ↴
INSPIRAÇÃO DA AT
 ESCÓCIA DA AT ↵

LUDY DE GARÇA
BITELO DA SS
 TAREFA DA SS ↵

NAVE FIV GC DA SL

FAJARDO DA GB
LATA J.E. COXIM
 J.E. BICARIA EN 4749 ↵

PESO: 715 KG • CE: 38 CM

FASES CARACTERÍSTICAS	CRIA		RECRIA		REPRODUÇÃO		CARÇAÇA	
	PD	TMD	PS	GPD	IPP	PES	AOL	EGS
DEP	8,40	6,43	10,83	9,48	-28,37	0,57	1,01	-0,01
TOP (POP%)	1	1	2	15	5	3	2	71

ÍNDICE DE QUALIFICAÇÃO GENÉTICA (IQG): 2,28 • POP: 2% • ELITE



VERMUTE GC DA SL

RG: GSC 4228 • NASC.: 21/9/2014 • NELORE PO

JANA JUR DO ARROIO ↴
GARIMPEIRO DA AT
 TAPAÇA ↵

URAPURU DA AT

GÂNGSTER DA SM ↴
INSPIRAÇÃO DA AT
 ESCÓCIA DA AT ↵

LUDY DE GARÇA
BITELO DA SS
 TAREFA DA SS ↵

NINFA FIV GC DA SL

FAJARDO DA GB
LAUDA J.E. COXIM
 JE URANITA EN 3654 ↵

PESO: 718 KG • CE: 37 CM

FASES CARACTERÍSTICAS	CRIA		RECRIA		REPRODUÇÃO		CARÇAÇA	
	PD	TMD	PS	GPD	IPP	PES	AOL	EGS
DEP	6,53	4,35	10,07	14,34	-19,64	0,21	0,70	0,00
TOP (POP%)	4	6	2	7	13	24	7	51

ÍNDICE DE QUALIFICAÇÃO GENÉTICA (IQG): 1,79 • POP: 4% • ELITE

COMPRADOR: _____ VALOR: _____

NELORE
 LEILÃO REPRODUTORES
CAPITAL

LOTE 53



LOTE DUPLO

VACO GC DA SL

RG: GSC 4089 • NASC.: 10/7/2014 • NELORE PO

1646 DA MN ↴
GANDHI PO DA NI
 GARUDA POI DA NI ↵

JHEMUM FIV IPÊ OURO

PANAGPUR AL DA PAUL. ↴
ABS DECLINATORIA
 SULFURINA J5 ↵

┌ LUDY DE GARÇA
ZEFEC ABDALA
 └ ESMERALDA

HORTÊNCIA GC DA SL

┌ FAULAD DA SC
UKA DA SEMAWI
 └ GIRAFÁ DA SEMAWI

PESO: 725 KG • CE: 39 CM

FASES CARACTERÍSTICAS	CRIA		RECRIA		REPRODUÇÃO		CARCAÇA	
	PD	TMD	PS	GPD	IPP	PES	AOL	EGS
DEP	6,53	4,35	10,07	14,34	-19,64	0,21	0,70	0,00
TOP (POP%)	4	6	2	7	13	24	7	51
ÍNDICE DE QUALIFICAÇÃO GENÉTICA (IQG): 1,79 • POP: 4% • ELITE								

LOTE 54



LOTE DUPLO

VALET FIV GC DA SL

RG: GSC 4246 • NASC.: 12/9/2014 • NELORE PO

1646 DA MN ↴
GANDHI PO DA NI
 GARUDA POI DA NI ↵

TECELÃO DA SM

ERECIM DA PRAIA ↴
ROMÁLIA DA FURNA
 JURUJUBA DA FURNA ↵

┌ LUDY DE GARÇA
PANAGPUR AL DA PAUL.
 └ ANGRA DO PONTAL

NAOMI FIV GC DA SL

┌ FAJARDO DA GB
LAMBADA J.E. COXIM
 └ J.E. GUIA DE COXIM

PESO: 735 KG • CE: 39 CM

FASES CARACTERÍSTICAS	CRIA		RECRIA		REPRODUÇÃO		CARCAÇA	
	PD	TMD	PS	GPD	IPP	PES	AOL	EGS
DEP	3,74	2,26	6,14	14,33	-22,91	0,36	-0,09	-0,02
TOP (POP%)	14	20	10	7	9	11	57	78
ÍNDICE DE QUALIFICAÇÃO GENÉTICA (IQG): 1,26 • POP: 11% • ELITE								

VALENTÃO GC DA SL

RG: GSC 4104 • NASC.: 23/7/2014 • NELORE PO

LUDY DE GARÇA ↴
BITELO DA SS
 TAREFA DA SS ↵

NASIK FIV PERBONI

GANDHI PO DA NI ↴
LACUNA TE KUBERA
 HADÉLIA NF DA ELD. ↵

┌ 1646 DA MN
NOBRE TE DA PRIM.
 └ ENTREVISTA DA PRIM.

DASLU DA NOHO

┌ FARPADO FC
ZARPA DA MV
 └ VATANY DA MV

PESO: 728 KG • CE: 37 CM

FASES CARACTERÍSTICAS	CRIA		RECRIA		REPRODUÇÃO		CARCAÇA	
	PD	TMD	PS	GPD	IPP	PES	AOL	EGS
DEP	4,41	4,38	8,50	14,90	-24,01	0,01	0,34	0,01
TOP (POP%)	10	6	4	6	8	49	24	33
ÍNDICE DE QUALIFICAÇÃO GENÉTICA (IQG): 1,54 • POP: 7% • ELITE								

VULKANO FIV GC DA SL

RG: GSC 4486 • NASC.: 23/12/2014 • NELORE PO

1646 DA MN ↴
GANDHI PO DA NI
 GARUDA POI DA NI ↵

TECELÃO DA SM

ERECIM DA PRAIA ↴
ROMÁLIA DA FURNA
 JURUJUBA DA FURNA ↵

┌ LUDY DE GARÇA
BITELO DA SS
 └ TAREFA DA SS

FLAGRA FIV GC DA SL

┌ BIG BEN DA SN
FLAGRA TE SJ COCAL
 └ EXUBERANTE TE DA SABIÁ

PESO: 705 KG • CE: 35 CM

FASES CARACTERÍSTICAS	CRIA		RECRIA		REPRODUÇÃO		CARCAÇA	
	PD	TMD	PS	GPD	IPP	PES	AOL	EGS
DEP	6,55	5,06	9,34	18,16	-34,29	0,50	-0,06	-0,03
TOP (POP%)	3	4	3	3	3	4	54	85
ÍNDICE DE QUALIFICAÇÃO GENÉTICA (IQG): 2,03 • POP: 3% • ELITE								

COMPRADOR: _____ VALOR: _____

COMPRADOR: _____ VALOR: _____

LOTE 55



LOTE DUPLO

VAZANTE GC DA SL

RG: GSC 4176 • NASC.: 3/9/2014 • NELORE PO

ZEFEC ABDALA ↴
QUARK DA COLONIAL
 BNUVA DA COLONIAL ↵

TRIUNFO FIV JHV

RAMBO DA MN ↴
OLIMPIADA JHV
 CASTANHEIRA DE NAVIRAI ↵

↴ LAMBI POI DA ZEB. VR TE
PORCHE POI DA ZEB. VR
 ↵ LABADI POI VR

RAPINA GC DA SL

↴ 1646 DA MN
ITHAN FIV GC DA SL
 ↵ AUTORA DA SS

PESO: 660 KG • CE: 37 CM

FASES CARACTERÍSTICAS	CRIA		RECRIA		REPRODUÇÃO		CARÇAÇA	
	PD	TMD	PS	GPD	IPP	PES	AOL	EGS
DEP	8,45	7,06	10,02	7,35	-31,11	0,59	1,06	-0,01
TOP (POP%)	1	1	2	21	4	2	2	69
ÍNDICE DE QUALIFICAÇÃO GENÉTICA (IQG): 2,31 • POP: 2% • ELITE								

LOTE 56



LOTE DUPLO

VOTIVO GC DA SL

RG: GSC 4323 • NASC.: 16/10/2014 • NELORE PO

BARRANCO 1171 ↴
1646 DA MN
 HIALITA LAMU ↵

KANDAKHI J. GALERA

LEGAT DA SABIÁ ↴
FOLIA TE J. GALERA
 ÓPERA DA SC ↵

↴ BITELO DA SS
FIAPO DA NOHO
 ↵ CANADÁ

ROMANA GC DA SL

↴ FAMOSO TE GC DA SL
IBISA GC DA SL
 ↵ BRUNEST GC DA SL

PESO: 681 KG • CE: 38 CM

FASES CARACTERÍSTICAS	CRIA		RECRIA		REPRODUÇÃO		CARÇAÇA	
	PD	TMD	PS	GPD	IPP	PES	AOL	EGS
DEP	6,11	0,38	8,56	23,54	-21,35	0,01	0,35	0,01
TOP (POP%)	4	43	4	1	11	48	23	36
ÍNDICE DE QUALIFICAÇÃO GENÉTICA (IQG): 1,33 • POP: 10% • ELITE								

VILAGE GC DA SL

RG: GSC 4298 • NASC.: 13/10/2014 • NELORE PO

RAMBO DA MN ↴
ALPES DA COLONIAL
 SALVA GUARDA DA COLONIAL ↵

DIRIGÍVEL DA COLONIAL

PRADESH ↴
PRADILI
 ILESAB ↵

↴ ILUSTRE NF DA ELD.
GIGANTE GC DA SL
 ↵ OGATY POI DA MV

POLIA GC DA SL

↴ TATCHER DA SABIÁ
DINGER GC DA SL
 ↵ DEUSA

PESO: 692 KG • CE: 38 CM

FASES CARACTERÍSTICAS	CRIA		RECRIA		REPRODUÇÃO		CARÇAÇA	
	PD	TMD	PS	GPD	IPP	PES	AOL	EGS
DEP	6,38	3,80	9,73	14,97	-25,37	0,58	2,01	-0,04
TOP (POP%)	4	9	2	6	7	3	0,1	93
ÍNDICE DE QUALIFICAÇÃO GENÉTICA (IQG): 2,06 • POP: 2% • ELITE								

VERBETE GC DA SL

RG: GSC 4509 • NASC.: 22/12/2014 • NELORE PO

LUDY DE GARÇA ↴
BITELO DA SS
 TAREFA DA SS ↵

MÔNACO FIV GC DA SL

1646 DA MN ↴
PARMA TE J. GALERA
 ITÁLIA IV TE J. GALERA ↵

↴ FAIDAM DE GARÇA
EBHARU ARROIO
 ↵ UAMATHILA ARROIO

2059 DA IPB

↴ PARANDJAH POI DO BR
MISS DA R. PORÁ
 ↵ EMPENA DA R. PORÁ

PESO: 630 KG • CE: 36 CM

FASES CARACTERÍSTICAS	CRIA		RECRIA		REPRODUÇÃO		CARÇAÇA	
	PD	TMD	PS	GPD	IPP	PES	AOL	EGS
DEP	0,57	1,77	1,66	8,86	-4,69	-0,05	-0,39	-0,01
TOP (POP%)	42	25	35	17	38	56	79	67
ÍNDICE DE QUALIFICAÇÃO GENÉTICA (IQG): 0,46 • POP: 33% • SUPERIOR								

COMPRADOR: _____ VALOR: _____

COMPRADOR: _____ VALOR: _____

LOTE 57



LOTE DUPLO

VOLÁTIL GC DA SL

RG: GSC 4319 • NASC.: 16/10/2014 • NELORE PO

BARRANCO 1171 ↴
1646 DA MN
HIALITA LAMU ↴

JUBAI FIV GC DA SL

ENLEVO DA MORUNGABA ↴
ALERGIA TE CS
ORTOGRAFIA CS ↴

↴ IDÍLIO DA YB
FAJARDO DA GB
↴ BAILARINA DA GB

IBÉRICA FIV GC DA SL

↴ BITELO DA SS
FESTAÇA TE MRA
↴ BÚLA DA SS

PESO: 730 KG • CE: 38 CM

FASES	CRIA		RECRIA		REPRODUÇÃO		CARCACA	
	PD	TMD	PS	GPD	IPP	PES	AOL	EGS
DEP	2,84	2,89	8,77	21,16	-15,43	0,12	-0,26	0,01
TOP (POP%)	20	15	3	2	18	33	70	37

ÍNDICE DE QUALIFICAÇÃO GENÉTICA (IQG): 1,38 • POP: 9% • ELITE

VERSAL GC DA SL

RG: GSC 4229 • NASC.: 21/9/2014 • NELORE PO

RAMBO DA MN ↴
BUGIO TE DA SM
SINERGIA DA SM ↴

FILOSÓFICO DE NAVIRAÍ

GANDHI PO DA NI ↴
VARIAÇÃO DA SM
RONDÔNIA DA SM ↴

↴ LUDY DE GARÇA
BITELO DA SS
↴ TAREFA DA SS

MALÍCIA FIV GC DA SL

↴ FAJARDO DA GB
ESPIGA KITO
↴ TURQUESA DA CRIST.

PESO: 700 KG • CE: 38 CM

FASES	CRIA		RECRIA		REPRODUÇÃO		CARCACA	
	PD	TMD	PS	GPD	IPP	PES	AOL	EGS
DEP	2,10	2,23	3,85	8,82	-19,08	0,24	-1,23	0,04
TOP (POP%)	27	20	20	18	13	20	99	9

ÍNDICE DE QUALIFICAÇÃO GENÉTICA (IQG): 0,81 • POP: 21% • SUPERIOR

COMPRADOR: _____ VALOR: _____

LOTE 58



LOTE TRIPLO

VOLEI GC DA SL

RG: GSC 4332 • NASC.: 23/10/2014 • NELORE PO

TECELÃO DA SM x TOSQUIRA DA SM ↴
CUBO DE NAVIRAÍ ↴

BEIJING DE NAVIRAÍ X

REDOMA DA SM ↴

NAPOLEÃO DA SM x FALANGE DA SM ↴

↴ BITELO DA SS x MUSA I TE 7 ESTRELAS
FAMOSO TE GC DA SL

JOALHERIA GC DA SL

↴ **BOLSO M DA SD**

↴ CHAVE DE OURO M DA SD x GANGORRA M DA SRB

PESO: 723 KG • CE: 39 CM

FASES	CRIA		RECRIA		REPRODUÇÃO		CARCACA	
	PD	TMD	PS	GPD	IPP	PES	AOL	EGS
DEP	4,93	2,88	10,39	19,10	-13,18	-0,17	-0,37	0,03
TOP (POP%)	8	15	2	3	22	71	78	13

ÍNDICE DE QUALIFICAÇÃO GENÉTICA (IQG): 1,34 • POP: 9% • ELITE

VALE GC DA SL

RG: GSC 4114 • NASC.: 29/7/2014 • NELORE PO

1646 DA MN x GARUDA POI DA NI ↴
GANDHI PO DA NI ↴

HIDRO TE PORTO SEGURO X

EBAIRA TE PORTO SEGURO ↴

FAJARDO DA GB x KASHIMIRA TE DA SABIÁ ↴

↴ BITELO DA SS x ORQUÍDIA IPÊ OURO
VERMUT DA FORT. VR

ETIARA TE PORTO SEGURO

↴ **CALARA MONTE VERDE**

↴ ILUSTRE NF DA ELD. x BILARA XI TE PO NI

PESO: 745 KG • CE: 35 CM

FASES	CRIA		RECRIA		REPRODUÇÃO		CARCACA	
	PD	TMD	PS	GPD	IPP	PES	AOL	EGS
DEP	-0,79	-0,16	2,09	15,92	-10,01	-0,45	-1,13	0,01
TOP (POP%)	57	51	32	5	27	94	99	40

ÍNDICE DE QUALIFICAÇÃO GENÉTICA (IQG): 0,10 • POP: 46% • SUPERIOR

IBIANCO

RG: FNT 2444 • NASC.: 12/2/2014 • NELORE PO

MAIA DA SM x LARA TE DE NAVIRAÍ ↴
PAYSANDU DE NAVIRAÍ ↴

DOMADOR MONTE VERDE X

BILARA 14 PO DA NI ↴

USUKI DA SORAYA x BILARA DA NI ↴

↴ PAYSANDU DE NAVIRAÍ x TOÇA TE DE NAVIRAÍ
ÁTMA DE NAVIRAÍ

BELINNA FNT

↴ **EUFORIA TE S. NILZA**

↴ ENLEVO DA MORUNGABA x GRAMPOLA TE DA JUÍSA

PESO: 690 KG • CE: 37 CM

COMPRADOR: _____ VALOR: _____

NELORE

LEILÃO REPRODUTORES

CAPITAL

BATERIA 003

GERALDO DE SOUZA CARVALHO JR - FAZENDA SÃO LOURENÇO

LOTE 59



VELEIRO FIV GC DA SL

RG: GSC 4468 • NASC.: 12/9/2014 • NELORE PO

INDIVIDUAL

1646 DA MN ↴
GANDHI PO DA NI
GARUDA POI DA NI ↵

TECELÃO DA SM

ERECHIM DA PRAIA ↴
ROMÁLIA DA FURNA
JURUJUBA DA FURNA ↵

↴ PANAGPUR AL DA PAUL.
LACRE TE KUBERA
↵ TAJAYAMA DA SABIÁ

LAMBADA GC DA SL

↴ FAJARDO DA GB
LAMBADA J.E. COXIM
↵ J.E. GUIA DE COXIM

PESO: 720 KG • CE: 38 CM

FASES CARACTERÍSTICAS	CRIA		RECRIA		REPRODUÇÃO		CARCAÇA	
	PD	TMD	PS	GPD	IPP	PES	AOL	EGS
DEP	2,59	0,31	3,43	5,76	-21,38	0,46	-0,05	0,01
TOP (POP%)	22	44	23	26	11	6	53	36

ÍNDICE DE QUALIFICAÇÃO GENÉTICA (IQG): 0,79 • POP: 22% • SUPERIOR

COMPRADOR: _____ VALOR: _____

BATERIA 003

GERALDO DE SOUZA CARVALHO JR - FAZENDA SÃO LOURENÇO

LOTE 60



LOTE DUPLO

VAGALHÃO GC DA SL

RG: GSC 4093 • NASC.: 22/7/2014 • NELORE PO

1646 DA MN ↴
HELÍACO DA JAVA
DÉLIA DA JAVA ↵

ESTOPIM DA PABREU

BITELO DA SS ↴
GALI DA SABIÁ
RABHAMA DA SABIÁ ↵

↴ LUDY DE GARÇA
PANAGPUR AL DA PAUL.
↵ ANGRA DO PONTAL

FRONTE TE PORTO SEGURO

↴ VISUAL DA ZEB. VR
LAVA DA ZEB. VR
↵ GAITA DA ZEB. VR

PESO: 718 KG • CE: 35 CM

FASES CARACTERÍSTICAS	CRIA		RECRIA		REPRODUÇÃO		CARCAÇA	
	PD	TMD	PS	GPD	IPP	PES	AOL	EGS
DEP	4,98	4,36	7,23	13,76	-29,34	0,21	0,25	-0,03
TOP (POP%)	8	6	6	7	5	24	29	88

ÍNDICE DE QUALIFICAÇÃO GENÉTICA (IQG): 1,57 • POP: 6% • ELITE

VOLÚVEL GC DA SL

RG: GSC 4311 • NASC.: 14/10/2014 • NELORE PO

BARRANCO 1171 ↴
1646 DA MN ↴
HIALITA LAMU ↵

KANDAKHI J. GALERA

LEGAT DA SABIÁ ↴
FOLIA TE J. GALERA
ÓPERA DA SC ↵

↴ RANCHI IPÊ OURO
FARACATU JB DA GUR.
↵ BICUY JB DA GUR.

RODESIA GC DA SL

↴ ERECHIM DA PRAIA
EFICAZ SANTA MÔNICA
↵ FLOTY DA SANTA MÔNICA

PESO: 700 KG • CE: 38 CM

FASES CARACTERÍSTICAS	CRIA		RECRIA		REPRODUÇÃO		CARCAÇA	
	PD	TMD	PS	GPD	IPP	PES	AOL	EGS
DEP	6,07	0,58	8,57	17,08	-22,58	-0,09	0,61	0,01
TOP (POP%)	5	41	4	4	10	61	10	37

ÍNDICE DE QUALIFICAÇÃO GENÉTICA (IQG): 1,21 • POP: 12% • ELITE

COMPRADOR: _____ VALOR: _____

BATERIA 003

GERALDO DE SOUZA CARVALHO JR - FAZENDA SÃO LOURENÇO

LOTE 61



LOTE DUPLO

VENENO GC DA SL

RG: GSC 4141 • NASC.: 23/7/2014 • NELORE PO

MAIA DA SM ↴
PAYSANDU DE NAVIRAÍ
LARA TE DE NAVIRAÍ ↵

BASCO DA SM

GANDHI PO DA NI ↴
TAQUIRA DA SM
PASSEATA DE NAVIRAÍ ↵

↴ PANAGPUR AL DA PAUL.
LACRE TE KUBERA
↵ TAJAYAMA DA SABIÁ

LAMBADA GC DA SL

↴ FAJARDO DA GB
LAMBADA J.E. COXIM
↵ J.E. GUIA DE COXIM

PESO: 710 KG • CE: 38 CM

BATERIA 003

GERALDO DE SOUZA CARVALHO JR - FAZENDA SÃO LOURENÇO

LOTE 62



LOTE DUPLO

VOLEI FIV GC DA SL

RG: GSC 4448 • NASC.: 20/11/2014 • NELORE PO

MAIA DA SM ↴
PAYSANDU DE NAVIRAÍ
LARA TE DE NAVIRAÍ ↵

BASCO DA SM

GANDHI PO DA NI ↴
TAQUIRA DA SM
PASSEATA DE NAVIRAÍ ↵

↴ PANAGPUR AL DA PAUL.
ENLEVO DA MORUNGABA
↵ VEDETE DA MORUNGABA

HAKINI II TE PORTO SEGURO

↴ BIG BEN DA SN
CANÇÃO DB
↵ OCEANIA DA BB

PESO: 640 KG • CE: 36 CM

FASES CARACTERÍSTICAS	CRIA		RECRIA		REPRODUÇÃO		CARCAÇA	
	PD	TMD	PS	GPD	IPP	PES	AOL	EGS
DEP	5,40	-0,51	2,26	-2,48	-20,67	0,20	0,64	-0,00
TOP (POP%)	6	56	31	59	11	24	9	52

ÍNDICE DE QUALIFICAÇÃO GENÉTICA (IQG): 0,55 • POP: 30% • SUPERIOR

DEFINIDO FIV GC DA SL

RG: GSC 4249 • NASC.: 12/9/2014 • NELORE PO

MAIA DA SM ↴
PAYSANDU DE NAVIRAÍ
LARA TE DE NAVIRAÍ ↵

BASCO DA SM

GANDHI PO DA NI ↴
TAQUIRA DA SM
PASSEATA DE NAVIRAÍ ↵

↴ PANAGPUR AL DA PAUL.
ENLEVO DA MORUNGABA
↵ VEDETE DA MORUNGABA

HAKINI II TE PORTO SEGURO

↴ BIG BEN DA SN
CANÇÃO DB
↵ OCEANIA DA BB

PESO: 735 KG • CE: 39 CM

FASES CARACTERÍSTICAS	CRIA		RECRIA		REPRODUÇÃO		CARCAÇA	
	PD	TMD	PS	GPD	IPP	PES	AOL	EGS
DEP	5,40	-0,51	2,26	-2,48	-20,67	0,20	0,64	-0,00
TOP (POP%)	6	56	31	59	11	24	9	52

ÍNDICE DE QUALIFICAÇÃO GENÉTICA (IQG): 0,55 • POP: 30% • SUPERIOR

COMPRADOR: _____ VALOR: _____

VETERANO GC DA SL

RG: GSC 4230 • NASC.: 21/9/2014 • NELORE PO

TANGO ↴
RAMBO DA MN
A1359 DA MN ↵

RIMA FIV ENREDO 2

ÁTMA DE NAVIRAÍ ↴
SOJA 2 TE DA QUILOMBO
SOJA DA QUILOMBO ↵

↴ FAJARDO DA GB
BIG BEN DA SN
↵ COMPORTA DA SN

QUADRA FIV GC DA SL

↴ BITELO DA SS
FEITICEIRA MRA
↵ ARAGUAINA DA SS

PESO: 650 KG • CE: 35 CM

FASES CARACTERÍSTICAS	CRIA		RECRIA		REPRODUÇÃO		CARCAÇA	
	PD	TMD	PS	GPD	IPP	PES	AOL	EGS
DEP	8,15	5,68	8,89	12,75	-30,80	0,27	0,62	-0,01
TOP (POP%)	1	2	3	9	4	18	10	62

ÍNDICE DE QUALIFICAÇÃO GENÉTICA (IQG): 1,99 • POP: 3% • ELITE

COMPRADOR: _____ VALOR: _____

BATERIA 003

GERALDO DE SOUZA CARVALHO JR - FAZENDA SÃO LOURENÇO

LOTE 63



LOTE TRIPLO

VOLUMOSO GC DA SL

RG: GSC 4312 • NASC.: 14/10/2014 • NELORE PO

PAYSANDU DE NAVIRAÍ x TOCA TE DE NAVIRAÍ ↴

ÁTMA DE NAVIRAÍ ↴

DONATO DE NAVIRAÍ X

BATINA DA SM ↴

RAMBO DA MN x ROMÁLIA DA FURNA ↴

LUDY DE GARÇA x TAREFA DA SS

BITELO DA SS

HARMÔNICA GC DA SL

J.E. CARREIRA DA EN

TABADÁ POI DA ZEB. VR x J.E. JABUTIBA EN 1301

PESO: 667 KG • CE: 35 CM

FASES	CRIA			RECRIA		REPRODUÇÃO		CARCAÇA	
CARACTERÍSTICAS	PD	TMD	PS	GPD	IPP	PES	AOL	EGS	
DEP	6,53	5,47	8,90	10,61	-13,58	0,29	-0,11	-0,05	
TOP (POP%)	4	3	3	13	21	16	58	98	

ÍNDICE DE QUALIFICAÇÃO GENÉTICA (IQG): 1,66 • POP: 5% • ELITE

VALEU GC DA SL

RG: GSC 4088 • NASC.: 20/7/2014 • NELORE PO

JANA JUR DO ARROIO x TAPAÇA ↴

GARIMPEIRO DA AT ↴

MONUMENTO DA AT X

CATEDRAL DA AT ↴

ESCADINAVO DO BR x PIEDADE ↴

LUDY DE GARÇA x ANGRA DO PONTAL

PANAGPUR AL DA PAUL.

NINFETA FIV GC DA SL

DASLU DA NOHO

NOBRE TE DA PRIM. x ZARPA DA MV

PESO: 700 KG • CE: 45 CM

FASES	CRIA			RECRIA		REPRODUÇÃO		CARCAÇA	
CARACTERÍSTICAS	PD	TMD	PS	GPD	IPP	PES	AOL	EGS	
DEP	6,06	6,11	9,59	17,78	-27,01	0,66	0,54	-0,02	
TOP (POP%)	5	2	3	3	6	2	13	77	

ÍNDICE DE QUALIFICAÇÃO GENÉTICA (IQG): 2,24 • POP: 2% • ELITE

VELEIRO GC DA SL

RG: GSC 4186 • NASC.: 5/9/2014 • NELORE PO

1646 DA MN x GARUDA POI DA NI ↴

GANDHI PO DA NI ↴

JHELUM FIV IPÊ OURO X

ABS DECLINATÓRIA ↴

PANAGPUR AL DA PAUL. x SULFURINA JS ↴

BITELO DA SS x COLINA DA SS

ÍDOLO MRA

PEREGRINA GC DA SL

DAISE GC DA SL

NABUCO DA EP x CANABRAVA

PESO: 664 KG • CE: 35 CM

FASES	CRIA			RECRIA		REPRODUÇÃO		CARCAÇA	
CARACTERÍSTICAS	PD	TMD	PS	GPD	IPP	PES	AOL	EGS	
DEP	8,91	5,10	9,32	2,94	-13,23	-0,04	1,21	0,01	
TOP (POP%)	1	4	3	37	21	54	1	33	

ÍNDICE DE QUALIFICAÇÃO GENÉTICA (IQG): 1,63 • POP: 6% • ELITE

COMPRADOR: _____ VALOR: _____

NELORE CAPITAL

LEILÃO REPRODUTORES

BATERIA 004

GERALDO DE SOUZA CARVALHO JR - FAZENDA SÃO LOURENÇO

LOTE 64



INDIVIDUAL

AUTOMÁTICO

RG: KITO 6862 • NASC.: 13/7/2014 • NELORE PO

ZEFEC ABDALA ↴
QUARK DA COLONIAL
BNUVA DA COLONIAL ↴

TRIUNFO FIV JHV X

RAMBO DA MN ↴
OLIMPIADA JHV
CASTANHEIRA DE NAVIRAÍ ↴

RANCHI IPÊ OURO
JAMBO VII TE J. GALERA
FADAMY TE J. GALERA

TANGERINA KITO

KURUPATHY IMP.
MARSELHESA FIV KITO
CAXETA DA CRIST.

PESO: 795 KG • CE: 38 CM

FASES	CRIA			RECRIA		REPRODUÇÃO		CARCAÇA	
CARACTERÍSTICAS	PD	TMD	PS	GPD	IPP	PES	AOL	EGS	
DEP	6,64	3,09	9,37	9,40	-27,12	0,29	0,61	0,00	
TOP (POP%)	3	13	3	16	6	15	10	48	

ÍNDICE DE QUALIFICAÇÃO GENÉTICA (IQG): 1,60 • POP: 6% • ELITE

COMPRADOR: _____ VALOR: _____

BATERIA 004

GERALDO DE SOUZA CARVALHO JR - FAZENDA SÃO LOURENÇO

LOTE **65**

LOTE DUPLO

VULÇÃO FIV GC DA SL

RG: GSC 4462 • NASC.: 27/11/2014 • NELORE PO

RAMBO DA MN ↴
ALPES DA COLONIAL
SALVA GUARDA DA COLONIAL ↵**DIRIGÍVEL DA COLONIAL**PRADESH ↴
PRADILI
ILESAB ↵BARRANCO 1171 ↴
1646 DA MN
HIALITA LAMU ↵**GUARÁ II TE PORTO SEGURO**FAJARDO DA GB ↴
DIVA TE PORTO SEGURO
ESPAÑHOLA J. GALERA ↵**PESO: 716 KG • CE: 40 CM**

FASES CARACTERÍSTICAS	CRIA		RECRIA		REPRODUÇÃO		CARCAÇA	
	PD	TMD	PS	GPD	IPP	PES	AOL	EGS
DEP	5,96	3,97	7,83	11,99	-31,16	0,60	2,22	-0,04
TOP (POP%)	5	8	5	10	4	2	0,1	92
ÍNDICE DE QUALIFICAÇÃO GENÉTICA (IQG): 1,99 • POP: 3% • ELITE								

BATERIA 004

GERALDO DE SOUZA CARVALHO JR - FAZENDA SÃO LOURENÇO

LOTE **66**

LOTE DUPLO

VALENCIANO GC DA SL

RG: GSC 4146 • NASC.: 1/8/2014 • NELORE PO

1646 DA MN ↴
GANDHI PO DA NI
GARUDA POI DA NI ↵**HIDRO TE PORTO SEGURO**FAJARDO DA GB ↴
EBAIRA TE PORTO SEGURO
KASHIMIRA TE DA SABIÁ ↵PANAGPUR AL DA PAUL.
ENLEVO DA MORUNGABA
VEDETE DA MORUNGABA ↵**FAYLA II TE PORTO SEGURO**BIG BEN DA SN ↴
CAPITU FIV PORTO SEGURO
ESPAÑHOLA J. GALERA ↵**PESO: 740 KG • CE: 35 CM**

FASES CARACTERÍSTICAS	CRIA		RECRIA		REPRODUÇÃO		CARCAÇA	
	PD	TMD	PS	GPD	IPP	PES	AOL	EGS
DEP	0,99	0,63	0,42	4,67	-11,78	-0,14	-0,08	0,00
TOP (POP%)	38	40	45	30	24	68	56	46
ÍNDICE DE QUALIFICAÇÃO GENÉTICA (IQG): 0,26 • POP: 40% • SUPERIOR								

VILLAGE GC DA SL

RG: GSC 4295 • NASC.: 10/10/2014 • NELORE PO

BARRANCO 1171 ↴
1646 DA MN
HIALITA LAMU ↵**JUBAI FIV GC DA SL**ENLEVO DA MORUNGABA ↴
ALERGIA TE CS
ORTOGRAFIA CS ↵ESCANDINAVO DO BR
POMEREDU DO ARROIO
JAIBA DO BR ↵**CELENE GC DA SL**

ARAUCÁRIA ↵

PESO: 700 KG • CE: 38 CM

FASES CARACTERÍSTICAS	CRIA		RECRIA		REPRODUÇÃO		CARCAÇA	
	PD	TMD	PS	GPD	IPP	PES	AOL	EGS
DEP	2,70	3,04	9,71	26,39	-11,90	0,29	0,06	0,01
TOP (POP%)	21	13	2	0,5	24	16	45	42
ÍNDICE DE QUALIFICAÇÃO GENÉTICA (IQG): 1,63 • POP: 6% • ELITE								

COMPRADOR: _____ VALOR: _____

VISADO GC DA SL

RG: GSC 4384 • NASC.: 10/11/2014 • NELORE PO

BARRANCO 1171 ↴
1646 DA MN
HIALITA LAMU ↵**JUBAI FIV GC DA SL**ENLEVO DA MORUNGABA ↴
ALERGIA TE CS
ORTOGRAFIA CS ↵BITELO DA SS
FAMOSO TE GC DA SL
MUSA I TE 7 ESTRELAS ↵**IRATIH GC DA SL**BROTO DA SM
BETÂNIA GC DA SL
ARUANAN ↵**PESO: 752 KG • CE: 43 CM**

FASES CARACTERÍSTICAS	CRIA		RECRIA		REPRODUÇÃO		CARCAÇA	
	PD	TMD	PS	GPD	IPP	PES	AOL	EGS
DEP	5,89	4,65	11,12	31,59	-21,76	0,45	0,31	0,01
TOP (POP%)	5	5	1	0,1	10	6	26	42
ÍNDICE DE QUALIFICAÇÃO GENÉTICA (IQG): 2,27 • POP: 2% • ELITE								

COMPRADOR: _____ VALOR: _____

BATERIA 004

GERALDO DE SOUZA CARVALHO JR - FAZENDA SÃO LOURENÇO

LOTE 67



LOTE DUPLO

VENDAVAL GC DA SL

RG: GSC 4212 • NASC.: 16/9/2014 • NELORE PO

1646 DA MN ↴
GANDHI PO DA NI
GARUDA POI DA NI ↴

JHELUM FIV IPÊ OURO

PANAGPUR AL DA PAUL. ↴
ABS DECLINATÓRIA
SULFURINA J5 ↴

REGENTE DA EP ↴
NABUÇO DA EP
ORIMBA 71 ↴

DAISE GC DA SL

CANABRAVA ↴

PESO: 725 KG • CE: 37 CM

FASES CARACTERÍSTICAS	CRIA		RECRIA		REPRODUÇÃO		CARCAÇA	
	PD	TMD	PS	GPD	IPP	PES	AOL	EGS
DEP	5,73	2,64	9,48	16,23	-13,22	-0,03	0,40	0,02
TOP (POP%)	5	17	3	5	21	54	20	25

ÍNDICE DE QUALIFICAÇÃO GENÉTICA (IQG): 1,40 • POP: 9% • ELITE

VALENDO FIV GC DA SL

RG: GSC 4244 • NASC.: 10/9/2014 • NELORE PO

1646 DA MN ↴
GANDHI PO DA NI
GARUDA POI DA NI ↴

TECELÃO DA SM

ERECHIM DA PRAIA ↴
ROMÁLIA DA FURNA
JURUJUBA DA FURNA ↴

LUDY DE GARÇA ↴
PANAGPUR AL DA PAUL.
ANGRA DO PONTAL ↴

NAOMI FIV GC DA SL

FAJARDO DA GB ↴
LAMBADA J.E. COXIM
J.E. GUIA DE COXIM ↴

PESO: 746 KG • CE: 40 CM

FASES CARACTERÍSTICAS	CRIA		RECRIA		REPRODUÇÃO		CARCAÇA	
	PD	TMD	PS	GPD	IPP	PES	AOL	EGS
DEP	3,74	2,26	6,14	14,33	-22,91	0,36	-0,09	-0,02
TOP (POP%)	14	20	10	7	9	11	57	78

ÍNDICE DE QUALIFICAÇÃO GENÉTICA (IQG): 1,26 • POP: 11% • ELITE

COMPRADOR: _____ VALOR: _____

BATERIA 004

GERALDO DE SOUZA CARVALHO JR - FAZENDA SÃO LOURENÇO

LOTE 68



LOTE TRIPLO

VAIDOSO GC DA SL

RG: GSC 4107 • NASC.: 23/7/2014 • NELORE PO

RAMBO DA MN x BALTA DS ↴
ENCARTE DS

BAÚ DS X

XARA DS

ABIOTO x MOEDA DS ↴

LUDY DE GARÇA x TAREFA DA SS ↴
BITELO DA SS

MUSA 10 FIV DA 3R

MUSA XXXIII TE 7 ESTRELAS

1646 DA MN x MUSA 1 TE 7 ESTRELAS

PESO: 695 KG • CE: 38 CM

FASES CARACTERÍSTICAS	CRIA		RECRIA		REPRODUÇÃO		CARCAÇA	
	PD	TMD	PS	GPD	IPP	PES	AOL	EGS
DEP	6,46	4,25	6,87	8,72	-36,36	0,70	-0,81	-0,02
TOP (POP%)	4	6	7	17	2	1	96	81

ÍNDICE DE QUALIFICAÇÃO GENÉTICA (IQG): 1,66 • POP: 5% • ELITE

VAREJÃO FIV GC DA SL

RG: GSC 4161 • NASC.: 16/8/2014 • NELORE PO

1646 DA MN x GARUDA POI DA NI ↴
GANDHI PO DA NI

TECELÃO DA SM X

ROMÁLIA DA FURNA

ERECHIM DA PRAIA x JURUJUBA DA FURNA ↴

LUDY DE GARÇA x TAREFA DA SS ↴
BITELO DA SS

FLAGRA FIV GC DA SL

FLAGRA TE SJ COCAL

BIG BEN DA SN x EXUBERANTE TE DA SABIÁ

PESO: 710 KG • CE: 36 CM

FASES CARACTERÍSTICAS	CRIA		RECRIA		REPRODUÇÃO		CARCAÇA	
	PD	TMD	PS	GPD	IPP	PES	AOL	EGS
DEP	6,55	5,06	9,34	18,16	-34,29	0,50	-0,06	-0,03
TOP (POP%)	3	4	3	3	3	4	54	85

ÍNDICE DE QUALIFICAÇÃO GENÉTICA (IQG): 2,03 • POP: 3% • ELITE

VASCÃO FIV GC DA SL

RG: GSC 4159 • NASC.: 16/8/2014 • NELORE PO

1646 DA MN x GARUDA POI DA NI ↴
GANDHI PO DA NI

TECELÃO DA SM X

ROMÁLIA DA FURNA

ERECHIM DA PRAIA x JURUJUBA DA FURNA ↴

LUDY DE GARÇA x TAREFA DA SS ↴
BITELO DA SS

FLAGRA FIV GC DA SL

FLAGRA TE SJ COCAL

BIG BEN DA SN x EXUBERANTE TE DA SABIÁ

PESO: 728 KG • CE: 39 CM

FASES CARACTERÍSTICAS	CRIA		RECRIA		REPRODUÇÃO		CARCAÇA	
	PD	TMD	PS	GPD	IPP	PES	AOL	EGS
DEP	6,55	5,06	9,34	18,16	-34,29	0,50	-0,06	-0,03
TOP (POP%)	3	4	3	3	3	4	54	85

ÍNDICE DE QUALIFICAÇÃO GENÉTICA (IQG): 2,03 • POP: 3% • ELITE

COMPRADOR: _____ VALOR: _____

REGULAMENTO

TODOS OS VENDEDORES DO LEILÃO PARTICIPAM ATRAVÉS DAS RESPECTIVAS INSCRIÇÕES CONFORME REGRAS ESTABELECIDAS E ACEITAS

Art. 1º - As vendas realizadas no leilão são irrevogáveis e irrefratáveis não podendo o Comprador recusar o animal ou solicitar redução do preço.

Art. 2º - É de responsabilidade do Vendedor o registro do animal que participa deste leilão na respectiva Associação da Raça, bem como de toda a documentação referente a comunicação de coberturas, inseminações, transferências, etc.

Art. 3º - AOS VENDEDORES COMPETE:

- Providenciar às suas expensas a colocação do animal no local do leilão.
- Entregar todos os documentos solicitados, no escritório da Leiloboi, instalado no local.
- Pagar taxas conforme regras já estabelecidas e aceitas.
- Entregar ao Comprador a Guia de Transferência de Propriedade constando como data de venda a data do leilão, após o pagamento integral do preço do animal arrematado.

Art. 4º - Os interessados deverão proceder com antecedência compatível, à vistoria dos animais, inclusive com profissional de sua confiança, pois uma vez na pista, a distância impede a verificação de certas minúcias, somente visíveis de perto. Assim, não serão aceitas reclamações posteriores.

Ao Comprador de fêmea prenhe, será permitido até 24 horas após o leilão, e antes da retirada do animal do local do evento, trazer Veterinário de sua confiança para constatação de prenhez do animal adquirido, cessando a partir daí, qualquer responsabilidade do Vendedor.

Art. 6º - Todos os animais entrarão em licitação sem reserva ou preço base.

Art. 7º - Uma vez batido o martelo o animal estará por conta e risco do Comprador.

Art. 8º - As condições de pagamento do leilão serão informadas pelo leiloeiro no início do leilão.

ÚNICO: A cobrança das parcelas será efetuada pelo próprio Vendedor, que deverá utilizar a forma de cobrança que melhor lhe convier, quais sejam, emissão de boletos bancários, cobrança em carteira, etc., conforme vencimentos e valores constantes na Nota de Leilão, condições essas aceitas pelo Comprador.

Art. 9º - A arrematação ficará comprovada com a assinatura da Nota de Leilão vinculada ao Contrato de Compra e Venda, e de uma Nota Promissória Rural Única no valor total do animal adquirido. Referida Nota Promissória será considerada quitada quando da efetiva liquidação total do negócio, tanto do produto adquirido, quanto da correspondente comissão.

Art. 10º - AOS COMPRADORES COMPETE:

- Cadastrar-se junto a Guarita Leilões, antes de efetuar suas compras, fornecendo todos os dados necessários para a sua identificação, além de referências pessoais e ou bancárias. Somente após a análise e aprovação do cadastro, os interessados estarão habilitados a comprar.
- Efetuar o pagamento do animal arrematado durante e/ou após o final do leilão e no dia seguinte, no local do leilão, até as 12:00 (doze) horas. Na impossibilidade de concluir sua aquisição nestes períodos, o Comprador deverá comunicar-se com a Guarita Leilões.
- Pagar 8% (oito por cento) de comissão, à vista, sobre o gado registrado e 4% (quatro por cento), à vista, para o gado de corte, sobre o valor da sua compra na batida do martelo, independente de descontos.
- Recolhimento da Taxa de Imposto, caso ensejar. (ver item f)
- Retirar o animal até as 12:00 (doze horas) do dia seguinte ao leilão, correndo por sua conta e risco as providências de retirada, transporte e despesas eventuais.
- Pagar junto a respectiva Associação a taxa de transferência de propriedade.

f) Toda incidência de imposto ou taxa, que venha a ser exigida na emissão da Nota de Vendas, em fiscalizações, barreiras estaduais/interestaduais, serão de responsabilidade do Comprador.

Art. 11º - O Vendedor poderá solicitar avalista do seu conhecimento na Nota Promissória Rural Única, desde que manifeste esta exigência ao escritório da Guarita Leilões imediatamente após o anúncio do nome do Comprador.

Art. 12º - O animal arrematado será entregue pelo Vendedor ao Comprador mediante autorização por escrito da Guarita Leilões, após a emissão da documentação para transporte.

Art. 13º - O leilão terá o áudio gravado, para dirimir eventuais dúvidas, e o Comprador que não se encontrar presente e que efetuar sua aquisição através do sistema via telefone, satélite, televisão, internet, etc., declara ter conhecimento da Nota de Leilão com o Contrato de Compra e Venda, das regras e do regulamento deste leilão, que estará disponível no site da Guarita Leilões - Leiloboi (www.leiloboi.com) e em material impresso, e receberá a documentação para ser assinada e devolvida, não podendo o produto ser retirado até a assinatura na Nota de Leilão e Contrato, bem como o pagamento da entrada e comissão.

Art. 14º - A falta de pagamento de qualquer uma das parcelas pactuadas no Contrato de Compra e Venda, implicará no vencimento e exigibilidade da dívida por inteiro, independente de notificação ou

aviso nos termos do Contrato de Compra e Venda com reserva de domínio vinculado a Nota de Leilão.

Art. 15º - Para animal vendido para o exterior, o valor do mesmo e todos os encargos e custos oriundos da liberação para exportação, bem como os atestados de sanidade devidos, correrão por conta do Comprador e deverão ser liquidados à vista ao Vendedor e ou exportador.

ÚNICO: O Comprador que não possuir domicílio no território nacional, nem possuir CPF, o valor da aquisição e todos os encargos e custos para a liberação, deverão ser liquidados à vista.

Art. 16º - Os Vendedores, o organizador e a Guarita Leilões, não se responsabilizarão por quaisquer alterações no estado do animal após a arrematação.

Art. 17º - O leilão se processará publicamente por Leiloeiro Rural filiado ao Sindicato Nacional dos Leiloeiros Rurais, sendo sua palavra credenciada a alterar ou complementar estas normas, bem como as informações constantes do catálogo. O leiloeiro estabelecerá, a seu critério exclusivo, o lance mínimo e a variação do montante de cada lance. Caberá ao leiloeiro esclarecer eventuais dúvidas e estabelecer normas para os casos omissos. O leiloeiro não aceitará lances dados por pessoas que a seu exclusivo critério julgar não capacitadas.

Art. 18º - É de única responsabilidade dos Vendedores todos os dados dos animais fornecidos neste leilão. Eventuais erros ou omissões serão corrigidos pelo leiloeiro e prevalecerão sobre o catálogo.

Art. 19º - O Vendedor não poderá inscrever neste leilão animal que tenha quaisquer compromissos com terceiros, ou qualquer ônus ou grava-me, tais como alienações, embargos judiciais, problemas com documentação, exceto quando autorizado pelo proprietário, alienante, justiça, etc. Portanto, caso isto ocorra, o Leiloeiro e a Guarita Leilões não poderão ser responsabilizados em nenhuma hipótese, por problemas que possam surgir.

Art. 20º - Fica estabelecido que o proprietário assumirá inteira e exclusiva responsabilidade em face de eventuais danos de natureza pessoal ou patrimonial que possam vir a ocorrer a seus apresentadores, treinadores, tratadores e outros empregados, bem como àqueles que seu animal possa vir a causar a terceiros, isentando, expressamente os organizadores e a leiloeira de qualquer responsabilidade quanto aos eventos acima especificados.

Art. 21º - Todos os participantes do leilão, obrigam-se de forma definitiva e irrecorrível, a acatarem as disposições deste regulamento, o qual é considerado de conhecimento de todos, não podendo ninguém se recusar a aceitá-lo e cumpri-lo, alegando que não o conhece, bem como as resoluções dos Organizadores, ao interpretar e executar os casos omissos que serão a seu exclusivo critério, sendo finais as suas decisões.

Art. 22º - A concretização do negócio entre Vendedor e Comprador, caracteriza-se pela batida do martelo e qualquer fato posterior, superveniente a vontade das partes, não implica, em nenhuma hipótese, na devolução dos valores pagos a título de comissão ou custos.


Art. 23º - Uma vez no recinto do leilão, os animais serão vistoriados por técnicos credenciados que liberarão o animal para comercialização e deverão entrar em pista obrigatoriamente, salvo decisão contrária dos Organizadores. A não apresentação dos animais implicará em penalidades determinadas pelos Organizadores.

Art. 24º - A participação de qualquer pessoa no leilão, importará na presunção em favor da Guarita Leilões e dos Organizadores, sem ônus a estes, ao uso de seus NOMES, IMÁGENS E SOM durante a realização do evento, ficando autorizada a gravação de todas as imagens e sons dos participantes no evento, durante e após o mesmo, para fins jurídicos e de divulgação pela Internet, mídia em geral, divulgação do resultado do evento, quais sejam, nomes dos compradores, vendedores, animais, etc.

Art. 25º - A Guarita Leilões atua, única e exclusivamente, como intermediária do negócio realizado entre Vendedor e Comprador, e não obstante dispenda todos os seus esforços para sua boa concretização, de forma alguma é responsável por eventual atraso ou falta de pagamento, pelas informações contidas no catálogo, bem como, e notadamente, pela saúde, condições e estado físico dos animais, inclusive aqueles eventualmente decorrentes de manejo e de transporte dos mesmos, razão pela qual, de forma expressa, Vendedores e Compradores a declaram parte ilegítima em qualquer questão que possa decorrer de tais situações, isentando-a desde logo, de qualquer responsabilidade nesse sentido.

Art. 26º - Com renúncia de qualquer outro, por mais privilegiado que seja as partes elegem o FORO DO DOMICÍLIO DO VENDEDOR para serem dirimidas todas e quaisquer questões decorrentes do presente contrato.

Art. 27º - A Guarita Leilões tem sua razão social como: GUARITÁ LEILÕES RURAIS LTDA, é cadastrada no MARA (Ministério da Agricultura, do Abastecimento e da Reforma Agrária) e tem sua sede na Rua América Carlos da Costa, 320 - Jardim América - Campo Grande - MS. Telefone: (67) 3342.4113 e e-mail: leiloboi@leiloboi.com



nel(42)re

CÍCERO ANTÔNIO DE SOUZA



SÃO LOURENÇO

GERALDO DE SOUZA CARVALHO JR

09 DE ABRIL
DOM | 13H

TERRANOVA EVENTOS
CAMPO GRANDE/MS

NELORE

LEILÃO REPRODUTORES

CAPITAL

REALIZAÇÃO:



67 3342.4113
www.leiloboi.com.br

ASSESSORIA



67 3423.7214

TRANSMISSÃO



www.sba1.com

AGÊNCIA



67 3204.2325

PATROCÍNIO



O melhor e mais completo
produtor de mudas de MS.